



Вчора індекс Української біржі зріс на 1,1% після попереднього дня практично без змін, символізуючи перехід від невеликої корекції до продовження свого росту. Причина росту на місцевому ринку акцій, імовірно, все та ж, - ріст на світових фондових ринках.

Вчора підросли в ціні всі п'ять індексних паперів Української біржі. Найбільший ціновий ріст мали акції «Мотор Січі» на закритті ринку (+2,5%) при досить непоганих, як для останнього часу для цих паперів на ринку заявок УБ, обсягах. Інші індексні папери УБ підросли вчора менше, ніж на 1%.

Обсяги торгів індексними акціями на ринку заявок Української біржі вчора були на рівні трьох останніх днів – помітно меншими за свої середньоденні за останні півроку, рік та два. Цим останні торгові сесії разюче відрізнялись від попередніх трьох днів з великими обсягами, коли після публікацій квартальної звітності місцевих емітентів індекс Української біржі помітно зростав. Особливо низькими, практично нульовими в останні чотири торгові сесії на ринку заявок УБ були обсяги торгів акціями «Донбасенерго». Нагадаємо, що на початок грудня намічена приватизація 25%+1 акція цієї компанії, і ціна акцій цього емітента на цих новинах недавно суттєво зросла. Вчора суттєво також знизилась обсяги торгів на ринку заявок УБ акціями «Укрнафти».

З не індексних акцій, як і днем раніше, відносно значними обсягами торгів, які перевищили сумарні обсяги торгів індексними паперами УБ, відзначились акції «Дніпроенерго». Ціни цих акцій вчора знизилась на 4% до 501 грн. за акцію при її рості днем раніше на ту ж величину. (Ціна оферти по цим акціям, нагадаємо 488,14 грн. за акцію). Цим акціям допомагає дуже хороша звітність цієї компанії за 9 міс. 2017.

Світові ринки акцій вчора відзначились дуже слабкою динамікою. При цьому всі три основні фондові індекси США: Dow Jones (вузкий консервативний з 30 паперів), індекс високотехнологічних компаній та банків, Nasdaq, та широкий, основний індекс, S&P 500, знову закінчили торги на рекордних для них на закритті відмітках. Індекс S&P 500 вчора додав 0,14%. Широкий загальноєвропейський фондовий індекс STOXX 600 цієї середи знизився ще на зовсім незначних 0,05% від значення, недалеко до свого дворічного максимуму. Композитний доларовий фондовий індекс країн, які розвиваються, MSCI EM, вчора додав абсолютно суто символічну 0,1%, і оновив свій недавній п'ятирічний максимум, на закінчення торгового дня. За рік індикатор виріс майже на 26%. Проте в останні дні його ріст сповільнився.

Однак річний ріст дуже волатильного індексу MSCI EM - це майже ніщо в порівнянні з несподіваним ростом на порядку 20% всіх трьох основних фондових індексів США після виборів президента США рік тому. Практично ніхто такого не очікував, так само як і майже рекордно низької зараз волатильності фондових індикаторів США. Закономірним, однак, є питання, що буде через рік, чи два, чи десять.

В США на сьогодні опублікували звіти за третій квартал 87% компаній з індексу S&P 500. Результат по зведеним прибуткам перевищив очікування, Рис. 1. Прогнозний ріст прибутків рік до року по минулому кварталу зараз складає 6,4%, що природно нижче, ніж в першому та другому кварталі 2017 (15% та 10%) через вищу базу порівняння, Рис. 2.

Прогнози по росту прибутків по індексам США непогані, Рис. 3, але й оцінки в абсолютному вираженні по цим прибуткам теж великі, Рис. 4. Та й по доходам коефіцієнти ще більш вражають, Рис. 5.

Американські оглядачі по фінансовим ринкам також звертають увагу на нічну поразку правлячої в США Республіканської партії в двох виборчих округах: Вірджинії та Нью-Джерсі. Говорять, що це може ускладнити проходження через Конгрес податкової реформи в США та її негативні зміни по ходу розгляду законодавцями.

Американський ринок акцій грає ключову роль в динаміці всіх інших фондових ринків в світі (хоча ця залежність і не пряма).



Сьогодні зранку ф'ючерси на американські та європейські фондові індекси торгуються різнонаправлено з зовсім невеликими змінами. Згідно з IG, яка дає котирування індексів до початку біржових торгів, відразу після відкриття європейських фондових бірж європейські фондові індекси незначно знизяться. Індекс MSCI EM, сьогодні зранку підростає на 0,1%.

На цьому нейтральному фоні можна, скоріше, очікувати з певним, досить традиційним запізненням по часу певного відновлення, невеликого росту індексу Української біржі і цін акцій, які складають цей індекс. Цьому сприяє технічна картина на місцевому ринку акцій. Однак, такий рух не є однозначним в сенсі ймовірностей на сьогодні враховуючи досить спірний, скоріше негативний, фон на зовнішніх ринках акцій.

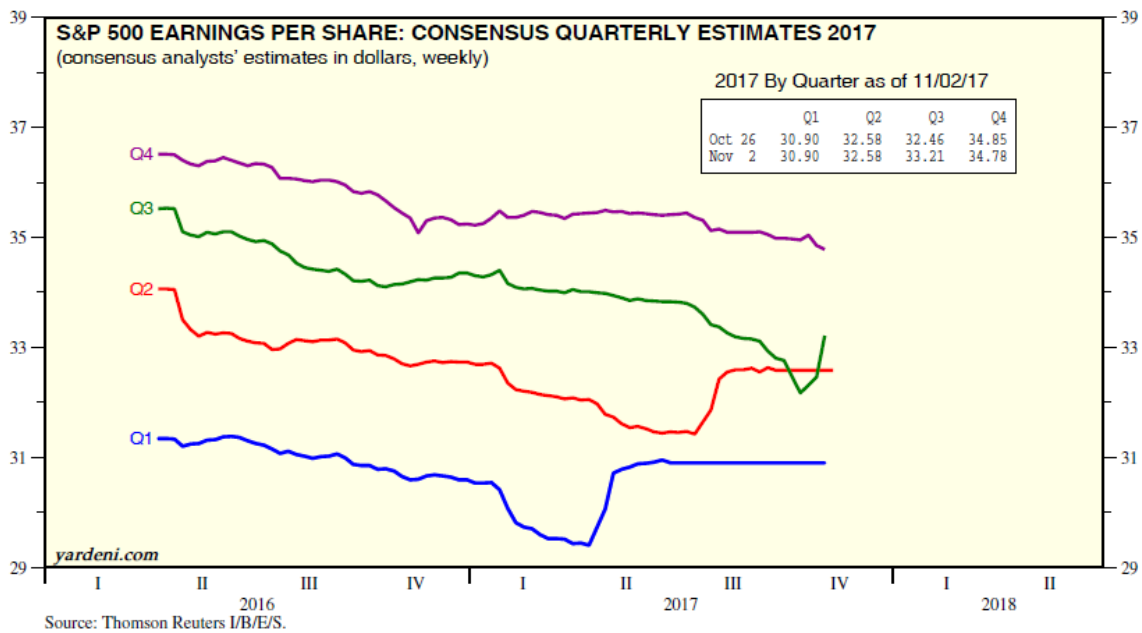


Рис. 1

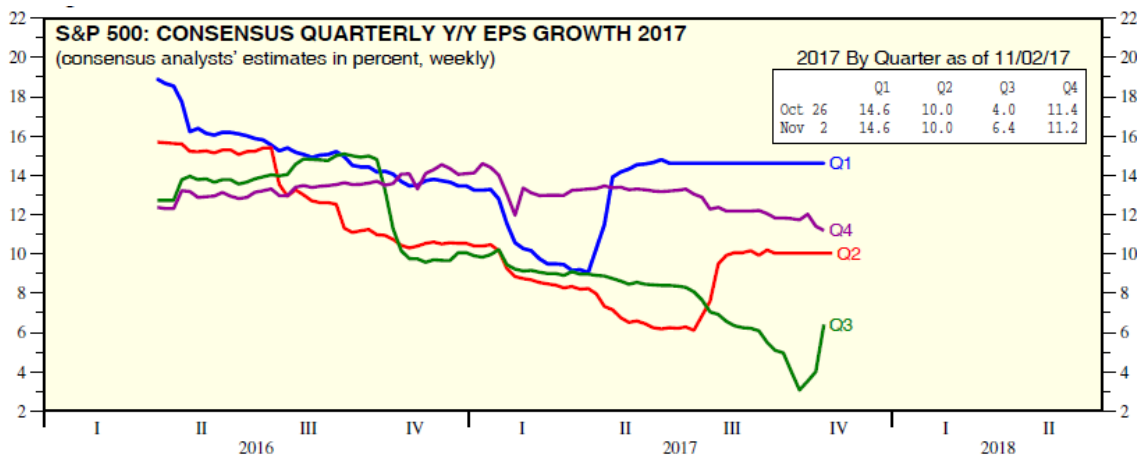
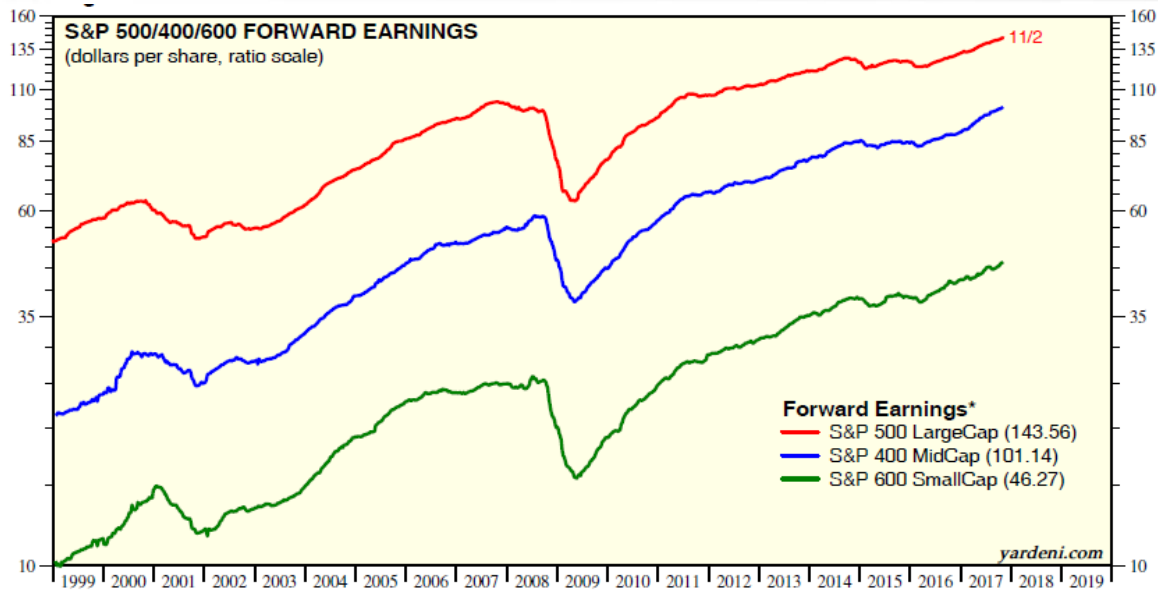
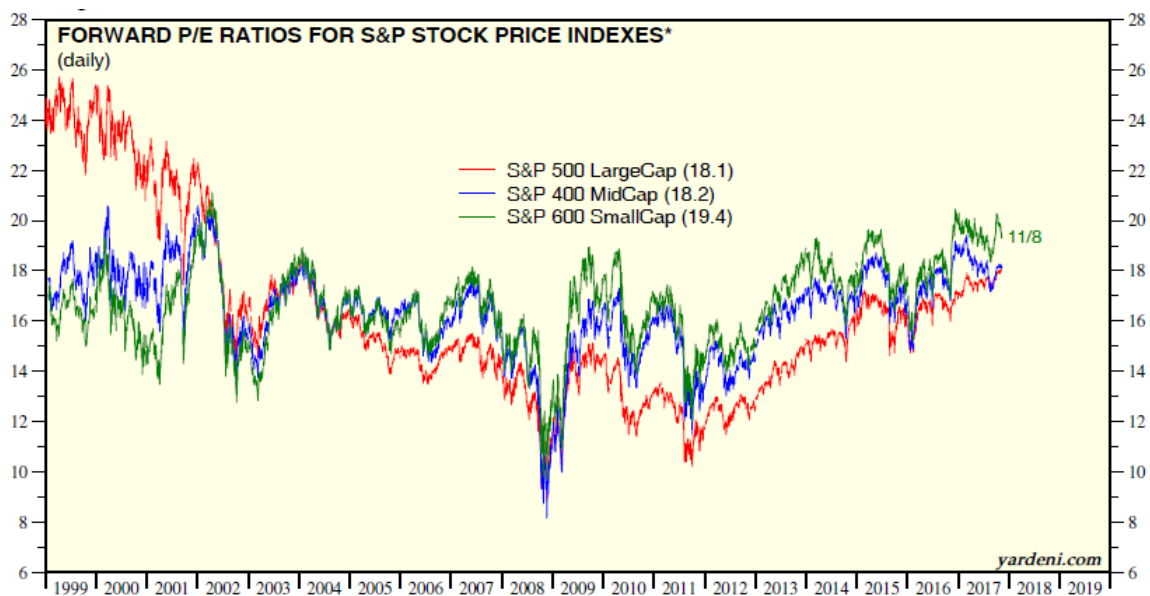


Рис. 2



* Time-weighted average of consensus estimates for current year and next year.
Source: Thomson Reuters I/B/E/S.

Рис. 3



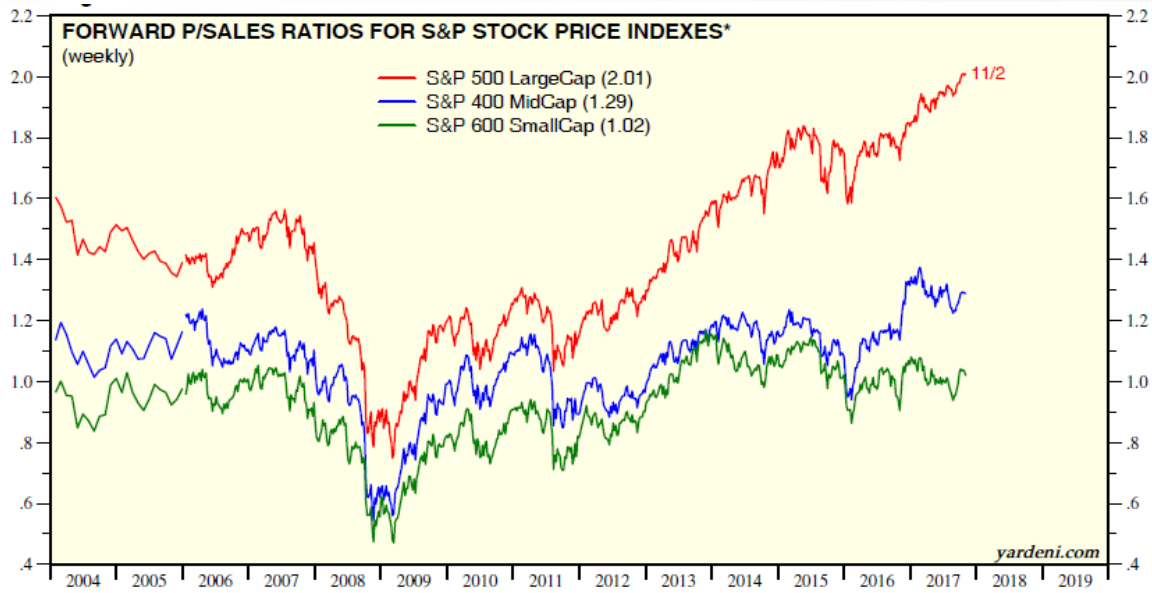
* Daily stock price index divided by 52-week forward consensus expected operating earnings per share.
Source: Thomson Reuters I/B/E/S and Standard & Poor's.

Рис. 4



KINTO

ЩОДЕННИЙ ОГЛЯД РИНКУ АКЦІЙ



* Price divided by 52-week forward consensus expected revenues per share.
Source: Thomson Reuters I/B/E/S.

Рис. 5

вул. Сагайдачного, 25-Б, 3 поверх, тел.: 044 390 57 60

Звертаємо Вашу увагу на те, що ця інформація є власністю ТОВ «КІНТО, Лтд» та відображає бачення ситуації на фондових ринках фахівцями компанії. ТОВ «КІНТО, Лтд» не надає жодних гарантій стосовно реалізації прогнозів та рекомендацій, викладених у цьому документі, та не бере на себе відповідальності за будь-які можливі наслідки використання цієї інформації, включаючи фінансові втрати, але не обмежуючись ними. Наведену інформацію в жодному разі не можна розглядати як рекомендацію на купівлю чи продаж цінних паперів, вона призначена лише для Вашого використання. Цю інформацію ТОВ «КІНТО, Лтд» надає за власний кошт, тому ця інформація в повному обсязі та в усіх частинах є об'єктом власності, володіння, користування та розпорядження ТОВ «КІНТО, Лтд».