



KINTO

Минулої п'ятниці індекс ПФТС знизився на 1,1%.

Це відбулось незважаючи на те, що ціни жодної з акцій двох емітентів з індексного кошику біржі ПФТС, з якими того дня були угоди по безадресним заявкам на цій біржі того дня, не знизились. Ціна акцій «Донбасенерго» не змінилась і залишилась на рівні 22,3 гривні за акцію. Ціна акцій Райффайзен Банк Аваль зросла по останній за день угоді на ПФТС на 6,3% з 0,32 до 0,34 гривень за акцію. Проте врахування згідно з методикою розрахунку індексу ПФТС трьох попередніх угод з цими акціями привело до зниження індексу ПФТС минулої п'ятниці.

Біржовий курс жодного з пайових паперів на ПФТС минулої п'ятниці не сформувався і залишився таким же, як і раніше.

Загальний обсяг двох угод з «індексними» акціями на біржі ПФТС в останній робочий день минулого тижня склав 39,3 тисячі гривень в грошовому вираженні.

Ніяких інших угод з акціями на біржі ПФТС того дня не було.

Індекс Української біржі минулої п'ятниці підріс на 1,0%.

Єдиними акціями, які вплинули на рух індексу УБ були акції Райффайзен Банк Аваль. Ціна цих паперів минулої п'ятниці на Українській біржі зросла на 5,9%.

І це була єдина угода з акціями на Українській біржі того дня.

Обсяг цієї угоди склав невеликих 6,8 тисяч гривень.

Ніяких інших угод з акціями, як і інших значимих змін котирувань в сегменті акцій, минулої п'ятниці на Українській біржі не було.

Нагадаємо чи повідомимо тим, хто не знає, що в зв'язку з загостренням епідеміологічної ситуації в Україні та світі, з метою запобігання поширенню коронавірусу COVID-19 та керуючись Законом України Наглядова рада Райффайзен Банк Аваль (Протокол №НР-3/12 від 27.03.2020) призупинила заходи із підготовки та проведення Річних Загальних Зборів акціонерів Банку.

Відповідно до Закону № 3275, Наглядова рада Райффайзен Банк Аваль у строк, не пізніше трьох місяців після дати завершення карантину, встановленого Кабінетом Міністрів України, визначить термін проведення річних Загальних зборів акціонерів Банку.

Правління Райффайзен Банк Аваль повідомить про дату, час і місце проведення річних Загальних зборів акціонерів кожного акціонера персональним поштовим відправленням.

### **Світові фінансові ринки.**

Минулої п'ятниці широкий фондовий індекс США S&P 500 знизився на 1,5%, широкий загальноєвропейський фондовий індекс STOXX 600 втратив 1,0%, а композитний доларовий індекс країн, які розвиваються, MSCI EM знизився на 0,8%.

Сьогодні зранку ф'ючерси на американські та європейські фондові індекси дуже суттєво зростають; на американські – майже на 4%. Індекс MSCI EM зранку додає 0,9%.

Ць відбувається на фоні надії на покращення ситуації з коронавірусом.



Основною новиною для світових фінансових ринків на сьогодні є сповільнення кількості випадків нових інфікувань коронавірусом та смертей від цієї хвороби в Європі і країнах, які найбільше постраждали від пандемії країнах Іспанії та Італії, Рис. 1 в кінці цього огляду.

Ця новина, окрім надзвичайно важливого гуманітарного та соціального змісту, має велике економічне значення. Адже вона означає позначення часу закінчення економічної кризи і повернення до більш нормального економічного життя.

Хоча пік хвороби в США ще не пройдений, розвиток подій в Європі дає підстави сподіватись, що і в США час проходження періоду максимуму захворювання вже близько, а кількість смертельних випадків може бути меншою, ніж очікувалось ще донедавна – близько 100 тисяч в першу хвилю.

У порівнянні з оцінками на 2 квітня Інституту метрики та оцінки здоров'я (IHME) - науково-дослідного інституту, що працює в галузі глобальної статистики охорони здоров'я та оцінки впливу при Університеті Вашингтону (штату Вашингтон) в Сіетлі, прогнози від 5 квітня вказують на ту саму пікову дату для щоденних смертей від COVID-19 у США, що і раніше, - 16 квітня. У цю пікову дату щоденні випадки смерті від COVID-19 в країні за оцінкою досягнуть 3130 (орієнтовний діапазон від 1282 до 7703). Однак оновлені національні прогнози щодо кумулятивної смерті від COVID-19 через першу хвилю нижчі, ніж згідно з попередньою моделлю Інституту від 2 квітня, за оцінками 81 766 смертей в США від COVID-19 (діапазон оцінок 49,431 до 136,401).

Ці дані можна знайти за посиланням <https://covid19.healthdata.org/projections>.

Статистику по захворюваності на коронавірус в світі можна знайти в реальному часі за посиланням <https://www.worldometers.info/coronavirus/>, в тому числі в розрізі країн. Також в режимі реального часу її більш наглядно представлено на сайті університету Джонса Гопкінса, Балтимор, США: <https://coronavirus.jhu.edu/map.html>

Для порівняння є в публічному доступі аналогічна статистика по грипу в США (Centers for Disease Control and Prevention), Центрів з контролю та профілактики захворювань в США — федерального агентства міністерства охорони здоров'я США, 2019-2020 U.S. Flu Season: Preliminary Burden Estimates. В США з 1-ого жовтня 2019 по 21 березня 2020 року, посилання <https://www.cdc.gov/flu/about/burden/preliminary-in-season-estimates.htm>

### Інші основні світові фінансові новини.

- За даними Міністерства праці США, оприлюдненими в минулу п'ятницю, кількість зайнятих в несільськогосподарському секторі країни знизилась за минулий місяць на 701 тисяч. Показник лише починає показувати економічну шкоду, заподіяну коронавірусною кризою. Показник вийшов близьким до пікового фінансової кризи у травні 2009 року - 800 тисяч, Рис. 1 в кінці цього огляду. Це перше зниження кількості зайнятих в США з вересня 2010 року, Рис. 2 в кінці цього огляду. Окреме опитування домогосподарств про стан їх зайнятості, показало зниження зайнятості у майже 3 мільйонів.
- Нагадаємо, що днем раніше були опубліковані вражаючі цифри по первинним зверненням по безробіттю в США. Показник подвоївся в порівнянні з попереднім тижнем і за минулий тиждень склав 6,6 мільйонів нових звернень. США втратили за два тижні майже 10 мільйонів робочих місць.
- Березневий звіт ще не показує реальну поточну ситуацію з зайнятістю США. На думку аналітиків банку Citigroup квітневий звіт Мінпраці США покаже втрату робочих місць «близьче до 10 мільйонів».
- Індекс ISM в неvirобничому секторі в США в минулому місяці знизився до 52,5 зі значення 57,3 в лютому. Економісти, опитані Dow Jones, очікували, що індекс в сфері послуг ISM в США впаде до 45. Безперечно, звіт може не зафіксувати повний ступінь впливу коронавірусу на економіку, тобто майбутні дані можуть бути набагато гіршими. Однак березневий показник вийшов непоганим.



- В середині минулого тижня були опубліковані дані по індексу ISM у виробничому секторі в США в березні 2020. Значення індексу склало 49,1. Крім іншого аналітики звертають увагу на низький показник нових замовлень, який відображається в індексі, 42,2. Це найнижче значення з початку 2009, Рис. 4 в кінці огляду. І це означає майбутні проблеми у виробничому секторі США.
- Продовжується публікація перших квартальних звітів корпорацій США за перший квартал поточного року. Найбільш крупні корпорації почнуть публікувати звітність пізніше, в середині наступного тижня. Поки галузевими аналітиками очікується зниження прибутків американських корпорацій в минулому кварталі на 5,5%. Однак, швидкість зниження прогнозів може сигналізувати по гіршу динаміку, Рис. 5 в кінці цього огляду (повтор з минулого огляду). І так вважають окремі фахівці, Рис. 6 в кінці цього огляду (також повтор з минулого огляду).
- Ніколи в історії МВФ світова економіка не опинялася в глухому куті, - сказала Георгієва під час прес-конференції за підсумками зустрічі з представниками Всесвітньої організації охорони здоров'я. - Це гірше, ніж глобальна фінансова криза 2008-2009 років. Це ні на що не схоже». Георгієва зазначила, що МВФ спільно зі Світовим банком та іншими міжнародними фінансовими інститутами працює над заходами, які дали б змогу обмежити економічну шкоду від пандемії. «У нашому розпорядженні є 1 трильйон доларів США, і ми маємо намір використовувати з цих коштів стільки, скільки знадобиться», - сказала вона. За словами Георгієвої, понад 90 країн уже звернулися по допомогу до фонду.
- Переважна більшість фахівців фондових ринків, в тому числі і з США, в минулу п'ятницю та станом на сьогоднішній ранок схиляється до того, що світові фондові індекси знизяться ще раз до значень трохи нижчих за цьогорічні мінімуми. Але індекси чекає хороше відновлення в другій половині цього року на фоні заспокоєння ситуації з коронавірусом. При цьому варто відзначити, що коли є такі колективні очікування, нових мінімумів індексів може вже й не бути.
- Країни ОПЕК + перенесли екстрений саміт, який був запланований на 6 квітня, повідомило агентство Reuters з посиланням на джерела в організації. За їх словами, новою датою проведення саміту може бути 9 квітня. Це дасть додатковий час для переговорів з приводу обсягів скорочення видобутку. Новина призвела до певного зниження цін на нафту.
- Президент Росії запропонував розділити 10 мільйонів барелів на день зниження, яке планувалось між Росією, Саудівською Аравією та США.
- Сьогодні зранку керівник суверенного фонду Росії повідомив, що його країна та Саудівська Аравія «дуже, дуже близькі до угоди» про обмеження видобутку нафти.

### Українські фінансові новини.

- Україна в переговорах із Міжнародним валютним фондом (МВФ) узгодила рамку доходів і дефіциту оновлюваного держбюджету на 2020 рік і сподівається отримати від Фонду в держбюджет для фінансування дефіциту 5 мільярдів доларів США, повідомив міністр фінансів Сергій Марченко.
- «Ми вітаємо підтримання парламентом України в першому читанні законодавства, спрямованого на посилення основ реструктуризації банків, і очікуємо на його остаточне ухвалення. Ми також розраховуємо на ухвалення змін до бюджету на 2020 рік, які допоможуть владі дати відповідь на надзвичайні виклики, які виникли внаслідок Covid-19», - йдеться в заяві постійного представника МВФ в Україні Йости Люнгмана оприлюдненій у минулу суботу.
- У законопроект Про банки нардепи вже подали 5 тисяч поправок до другого читання, що може суттєвого затягнути його розгляд. Останній день подачі поправок - 6 квітня.
- Державний ПриватБанк подав новий позов до кіпрських судів, вимагаючи відшкодування збитків у розмірі 5,5 мільярдів доларів США щодо схем, які несуть всі ознаки шахрайства та відмивання грошей, які, як стверджує банк, були здійснені його колишніми акціонерами Ігорем Коломойським і Геннадієм Боголюбовим, экс-першим заступником голови правління Тимуром Новіковим і двома кіпрськими компаніями - PrimeCap (Cyprus) Limited і Duxton Holdings Limited, йдеться в повідомленні банку оприлюдненим у минулу п'ятницю.



- Позачергове пленарне засідання Верховної Ради може відбутися в найближчі середу або четвер, припускає голова фракції «Слуга народу» Давид Арахамія. Наразі триває робота над змінами до держбюджету України на 2020 рік та над пакетом законопроектів про пільги для бізнесу.
- Уряд України в оновленому макроекономічному прогнозі підвищив прогноз інфляції у 2020 році із затверджених раніше 5,5% до 11,6%, свідчить постанова уряду №253, оприлюднена на Урядовому порталі.
- Економіка України може скоротитися на 5,9% ВВП у 2020 році після зростання на 3,2% минулого року, свідчать дані макропрогнозу, представленого Інститутом економічних досліджень і політичних консультацій у минулу п'ятницю. Згідно з ним, курс національної валюти в 2020 році становитиме 29,7 гривень за долар США у середньому за рік і 29 гривень за долар на кінець року. «Споживча інфляція за прогнозом зросте лише до 7,5% у грудні, оскільки слабкий попит обмежить вплив більш високих інфляційних очікувань і знецінення гривні», - зазначається в документі.
- Національний банк України зміцнив офіційний курс нацвалюти на 6 квітня до 27,3730 гривень за долар США із 27,5962 гривень за долар.
- Національний банк України в період з 30 березня по 3 квітня купив на міжбанківському валютному ринку 248 мільйонів доларів США. За даними регулятора, в понеділок і вівторок він не проводив інтервенції на міжбанку, а у вівторок, четвер і п'ятницю купив 64, 34 і 150 мільйонів доларів США відповідно.

### Повертаючись до українських фінансових активів.

За даними <http://ua.cbonds.info/> станом на 3.04.2020 дохідність найбільш «коротких» євробондів України складала 14,17% та 10,64%. Дохідність самих «дальніх» євробондів України на 3.04.2020: з погашенням 1 вересня 2027 – 9,53%, 1 листопада 2028 року – 10,56%, 25 вересня 2032 року – 9,02%.

За даними <http://ua.cbonds.info/> станом на 2.04.2020 дохідність найбільш «коротких» євробондів України складала 14,03% та 10,74%. Дохідність самих «дальніх» євробондів України на 2.04.2020: з погашенням 1 вересня 2027 – 9,53%, 1 листопада 2028 року – 10,51%, 25 вересня 2032 року – 9,0%.

Практично без змін.

За даними <http://ua.cbonds.info/> станом на 1.04.2020 дохідність найбільш «коротких» євробондів України складала 13,67% та 10,58%. Дохідність самих «дальніх» євробондів України на 1.04.2020: з погашенням 1 вересня 2027 – 9,58%, 1 листопада 2028 року – 10,43%, 25 вересня 2032 року – 8,82%.

І знову до місцевого українського ринку акцій.

Фондові індекси України минулої п'ятниці змінилися на 1% різноспрямовано. Проте зміна ціни акцій одного з емітентів, єдина того дня на українських біржах, була позитивною. Торги акціями на місцевих біржах були малоактивними. Що очікує тут нас сьогодні. Скоріше за все, - продовження позитивних змін.





Daily deaths in epidemics where deaths appear to have peaked

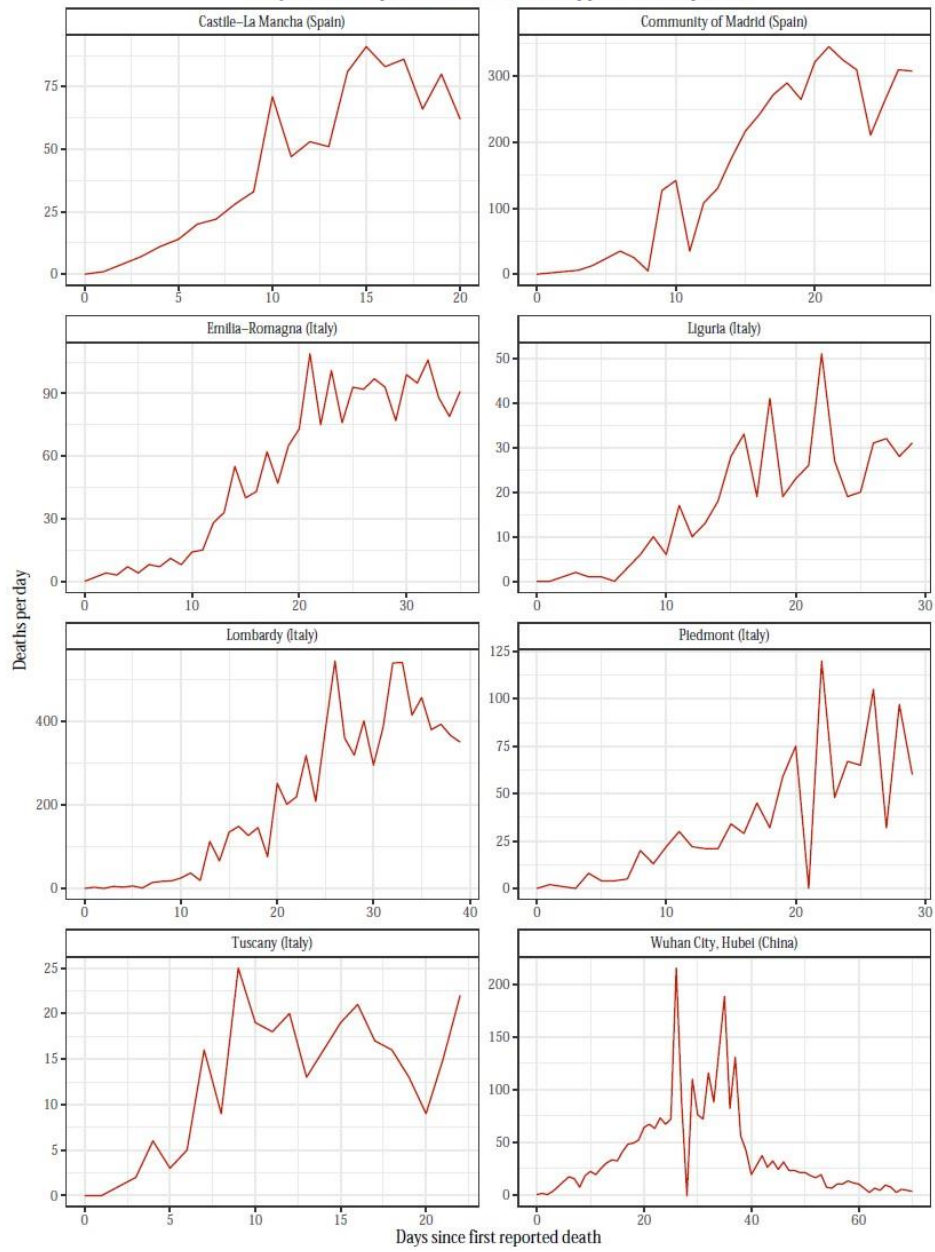
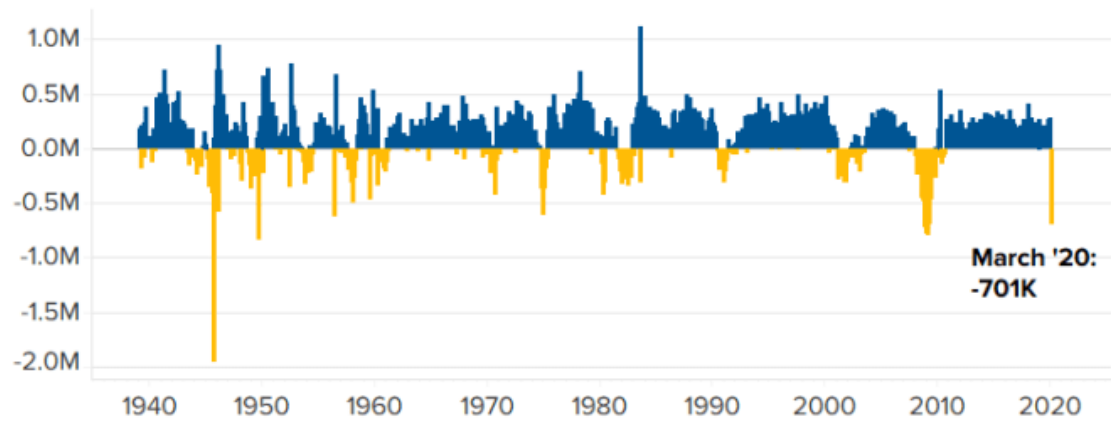


Рис. 1



## Monthly job gains and losses

Total nonfarm payrolls, change from previous month



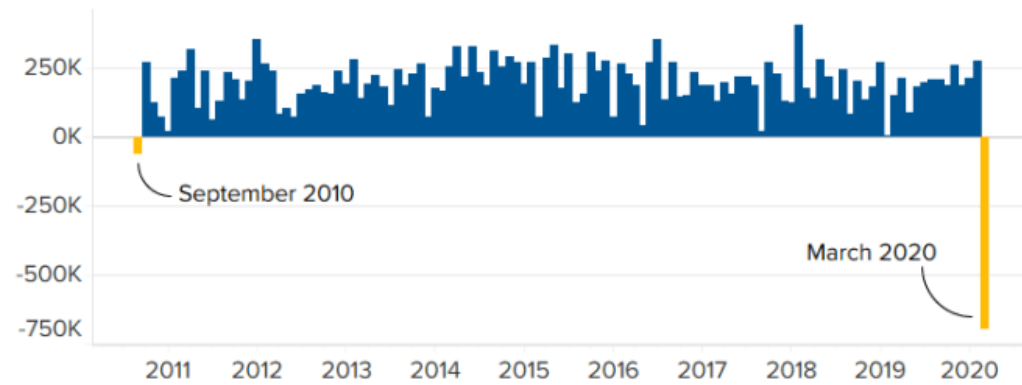
SOURCE: Bureau of Labor Statistics. Data is seasonally adjusted.



Рис. 2

## March job losses break growth streak

Total nonfarm payrolls, change from previous month



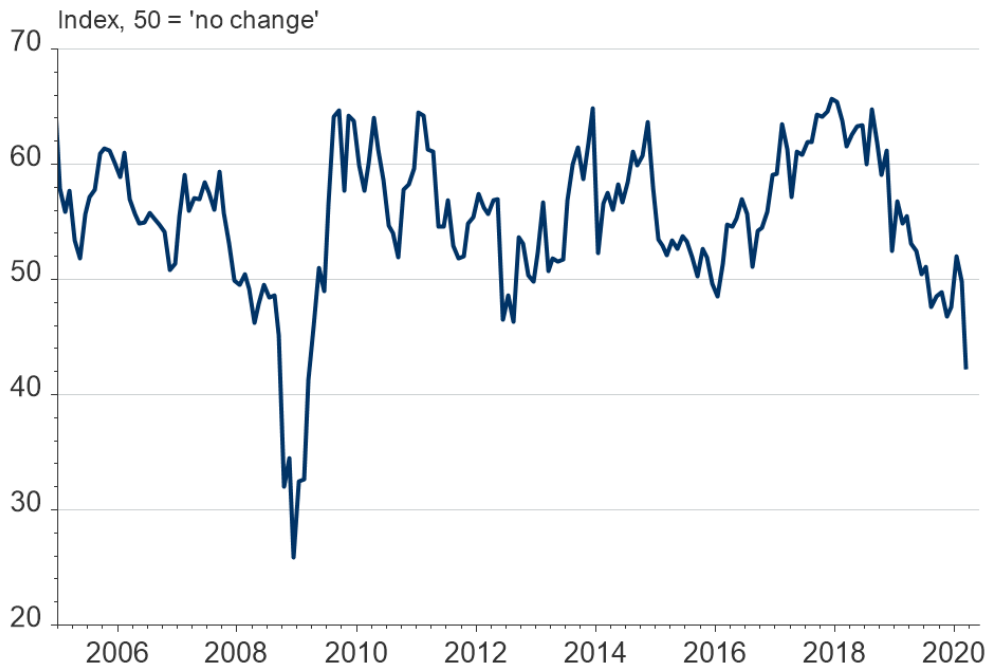
SOURCE: Bureau of Labor Statistics



Рис. 3



### US ISM manufacturing new orders



Source: Refinitiv Datastream / Fathom Consulting

Рис. 4

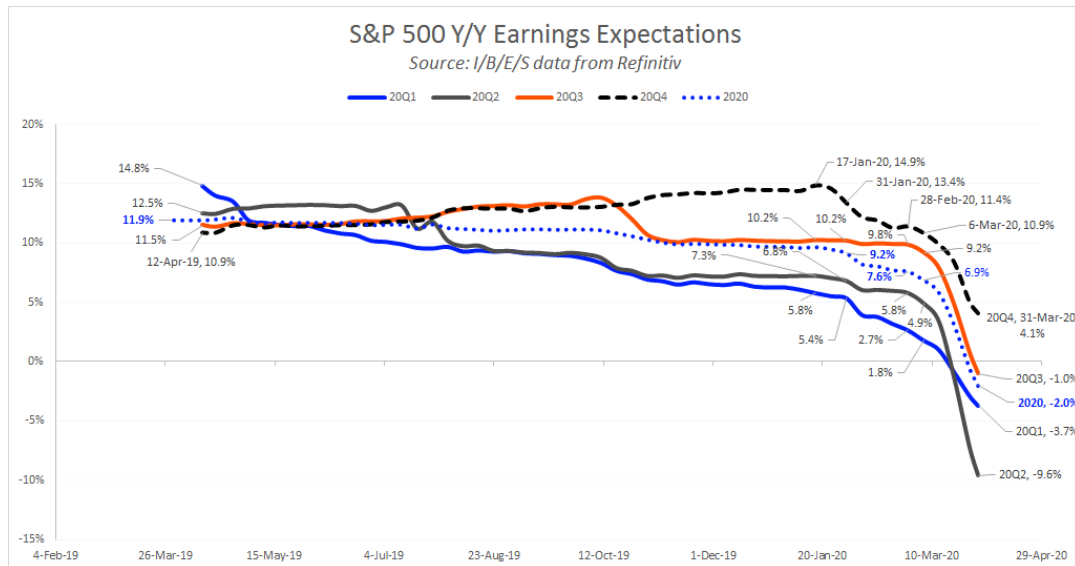


Рис. 5

**KINTO****ЩОДЕННИЙ ОГЛЯД РИНКУ АКЦІЙ****S&P 500 Earnings: YRI vs. Consensus Forecasts (3/30/2020)**

	Yardeni Research-post tax cut		Analysts' Consensus	
	Level	YOY %	Level	YOY %
2009	60.80	-7.3	60.80	-7.3
2010	85.32	40.3	85.32	40.3
2011	97.82	14.7	97.82	14.7
2012	103.80	6.1	103.80	6.1
2013	109.68	5.7	109.68	5.7
2014	117.86	7.5	117.86	7.5
2015	117.46	-0.3	117.46	-0.3
2016	118.04 a	0.5	118.04 a	0.5
Q1	26.96 a	-5.7	26.96 a	-5.7
Q2	29.61 a	-1.6	29.61 a	-1.6
Q3	31.21 a	4.1	31.21 a	4.1
Q4	31.28 a	6.0	31.28 a	6.0
2017	131.98 a	11.8	131.98 a	11.8
Q1	30.90 a	14.6	30.90 a	14.6
Q2	32.58 a	10.0	32.58 a	10.0
Q3	33.45 a	7.2	33.45 a	7.2
Q4	36.02 a	15.2	36.02 a	15.2
2018	161.93 a	22.7	161.93 a	22.7
Q1	38.07 a	23.2	38.07 a	23.2
Q2	41.00 a	25.8	41.00 a	25.8
Q3	42.66 a	27.5	42.66 a	27.5
Q4	41.18 a	14.3	41.18 a	14.3
2019	163.00 e	0.7	162.97 e	0.6
Q1	39.15 a	2.8	39.15 a	2.8
Q2	41.31 a	0.8	41.31 a	0.8
Q3	42.14 a	-1.2	42.14 a	-1.2
Q4	42.00 e	2.0	41.99 e	2.0
2020	120.00 e	-26.4	163.19 e	0.1
Q1	30.00 e	-23.4	37.23 e	-4.9
Q2	20.00 e	-51.6	38.33 e	-7.2
Q3	30.00 e	-28.8	42.55 e	1.0
Q4	40.00 e	-4.8	44.39 e	5.7
2021	150.00 e	25.0	186.83 e	14.5

e=estimate.

\* Historical earnings growth rates and earnings are not adjusted for accounting and index composition changes.

Source: Yardeni Research, Inc. and I/B/E/S data by Refinitiv.

**Рис. 6****вул. Сагайдачного, 25-Б, 3 поверх, тел.: 044 390 57 60**

Звертаємо Вашу увагу на те, що ця інформація є власністю ТОВ «КІНТО, Лтд» та відображає бачення ситуації на фондових ринках фахівцями компанії. ТОВ «КІНТО, Лтд» не надає жодних гарантій стосовно реалізації прогнозів та рекомендацій, викладених у цьому документі, та не бере на себе відповідальності за будь-які можливі наслідки використання цієї інформації, включаючи фінансові втрати, але не обмежуючись ними. Наведену інформацію в жодному разі не можна розглядати як рекомендацію на купівлю чи продаж цінних паперів, вона призначена лише для Вашого використання. Цю інформацію ТОВ «КІНТО, Лтд» надає за власний кошт, тому ця інформація в повному обсязі та в усіх частинах є об'єктом власності, володіння, користування та розпорядження ТОВ «КІНТО, Лтд».