



KINTO

### ЩОДЕННИЙ ОГЛЯД РИНКУ АКЦІЙ

Спочатку про результати торгів акціями на ринку України за попередній тиждень, обсяги торгів за попередні чотири тижні, порівняння динаміки місцевих та світових фондових індексів за тиждень, динаміка змін цін основних місцевих акцій за минулий тиждень та з початку року, Рис. 1-3.

Контракти за безадресними заявками					
TIKER	Close	Обсяг, UAH	Обсяг, шт.	Кількість	%
BAVL	0,325	200 725,00	610 000	7	-2,99%
CEEN	5,7	87 520,00	13 800	8	-10,94%
MHPC	175	36 412,80	210	4	1,02%
TATM	11	34 100,00	3 100	1	10,30%
UNAF	139,9	33 049,00	260	3	10,51%
<b>391 806,80</b>					

UX

Контракти за адресними заявками					
TIKER	Close	Обсяг, UAH	Обсяг, шт.	Кількість	%
CEEN	6,7569	316 190,50	46 795	4	
BAVL	0,3428	253 686,00	740 000	3	
TATM	9,5	94 050,00	9 900	1	
UNAF	130	13 000,00	100	1	
UTLM	0,08	2 080,00	26 000	1	
<b>679 006,50</b>					

Рис. 1

Контракти за безадресними заявками					
TIKER	Close	Обсяг, UAH	Обсяг, шт.	Кількість	%
BPVD	1,58	133 179,00	84 200	5	-0,63%
<b>133 179,00</b>					

PFTS

	Безадресні заявки	Адресні заявки
01.06.2020	42 496,00	0,00
05.06.2020	148 035,82	0,00
15.06.2020	178 129,00	160,55
22.06.2020	175 147,55	0,00
30.06.2020	133 179,00	800 000,00

Контракти за адресними заявками					
TIKER	Close	Обсяг, UAH	Обсяг, шт.	Кількість	%
BAVL	0,32	800 000,00	2 500 000	1	
<b>800 000,00</b>					

Рис. 2

	30.06.2020	7 днів	14 днів	30 днів	Початок року
UX	1 363,22	0,43%	1 362,08	0,08%	1 367,80
KUBI	57,70	0,16%	58,32	-1,06%	58,42
PFTS	499,46	0,00%	499,46	0,00%	500,14
WIGUA	345,31	-4,47%	350,57	-1,50%	347,10
RTS	1 212,63	-5,35%	1 242,72	-2,42%	1 219,76
DJI	25 812,88	-1,31%	26 289,98	-1,81%	25 383,11
S&P 500	3 100,29	-0,99%	3 124,74	-0,78%	3 044,31
DAX	12 310,93	-1,70%	12 315,66	-0,04%	11 586,85
FTSE	6 169,74	-2,38%	6 242,79	-1,17%	6 076,60
CAC 40	4 935,99	-1,63%	4 952,46	-0,33%	4 695,44
SSEC	2 984,67	0,47%	2 931,75	1,81%	2 852,35
Nikkei 225	22 288,14	-1,16%	22 582,21	-1,30%	21 877,89

Рис. 3



Вчора індекс Української біржі за результатами торгів підріс на 3,4%.

Основною рушійною силою цього зростання стали акції «Укрнафти». Іншим папером, який мав вплив на індикатор, і також вплив позитивний, стали акції «Турбоатому».

Вчора на Українській біржі відбулось дев'ять угод з акціями шести емітентів.

Інформація по результатам угод по безадресним заявкам та по адресним заявкам представлена в двох окремих Таблицях нижче.

**Таблиця. Ціни акцій, біржовий курс та їх зміни на Українській біржі 30.06.2020**

	Ціна	Зміна	Біржовий курс	Зміна
<b>«Індексні» акції</b>				
Турбоатом	11,0	10,3%	-	-
Укрнафта	139,9	10,5%	-	-
<b>«Не індексні» акції</b>				
Миронівський хлібопродукт	175	1,02%	-	-

**Таблиця. Ціни акцій, обсяги торгів на Українській біржі по адресним заявкам 30.06.2020**

	Середньозважена ціна, грн.	Обсяг, грн.
Райффайзен Банк Аваль	0,3490	209 376
«Центренерго»	6,753	289 399
Турбоатом	9,50	94 050
Укртелеком	0,080	2 080

Також без угод лише по котируванням зросла за минулий день на УБ зросли котирування акцій «Центренерго» (+5,3%, до 6,00 грн за акцію) та суто символічно знизилась котирування акцій американської компанії Apple (-0,02% до 9771 грн за акцію).

Обсяги угод видно в Таблиці вище. Обсяги угод по безадресним заявкам були зовсім незначні.

**Дохідності єврооблігацій України за минулий день доволі різко зменшились, а прибутки інвесторів в ці папери зросли.** Загальну картину добре видно на графіку абсолютних прибутків інвестицій в українські єврооблігації, який можна знайти на сайті за посиланням: [http://cbonds.ru/indexes/indexdetail/?group\\_id=323](http://cbonds.ru/indexes/indexdetail/?group_id=323), та Рис. 6 в кінці огляду.

Дохідності українських євробондів наразі складають 5,35% на «короткому» кінці та 7,6-7,5% на «довгому», <http://ua.cbonds.info/> та Рис. 7 в кінці огляду.

### Світові фінансові ринки.

Вчора широкий фондовий індекс США S&P 500 за результатами торгів підріс на 1,5%, широкий загальноєвропейський фондовий індекс STOXX 600 додав незначну 0,1%. Так само і композитний доларовий індекс країн, які розвиваються, MSCI EM, підріс на 0,1%.



KINTO

Сьогодні зранку ф'ючерси на фондові індекси США та Європи мало змінюються. Індекс MSCI EM зранку зростає на 0,4%.

В цілому світові ринки акцій зараз рухаються в «боковик», Рис. 8-10 в кінці огляду. Тому є фундаментальні причини.

## Фінансові новини

Основні важливі новини коротко:

### Україна

**Президент України Володимир Зеленський вчора провів перше засідання Національної ради реформ. Питання представляв голова виконкому Нацради реформ Міхеіл Саакашвілі. (Дивись нижче розширений коментар)**

**Президент рішуче висловився за введення податку на виведений капітал (дивись розширений коментар).**

**Анонсована дуже серйозна реформа митних органів та процедур в Україні.**

**Окремо анонсовано розгляд на Національній ради реформ великої судової реформи в Україні в липні.**

Україна має намір розмістити 12-и річні єврооблігації на заміну випусків з терміном погашення 2021 та 2022 роках на суму до 750 млн доларів США.

В липні Україна має погасити 500 мільйонів євро траншу макрофінансової допомоги ЄС.

На чергових первинних аукціонах Міністерства фінансів вчора було залучено невелику суму у 1,272 мільярди гривень. Середньозважені дохідності державних облігацій при розміщенні практично не змінились в порівнянні з попереднім аукціоном і склали 7,24%, 7,74% - терміни 3 та 6 місяців та 10,39% і 10,47% - терміни 1,5 та 2,5 роки.

Офіційна заробітна плата та реальна заробітна плата в Україні в травні 2020 відновила зростання. В середньому офіційна заробітна плата склала в минулому місяці 10542 гривень. Найвищий рівень в Києві – 15191 гривень, найнижчий в Чернівецькій області – 7921 гривень. По секторам: найвищий, Є і вищий за 16000: хімічна промисловість, фінансова діяльність, інформація та телекомунікації, виробництво деревини та виробів з неї, видавничка діяльність, видобувна промисловість. Найнижчий, менше 9000, дивись Таблицю внизу.

За даними Мінекономіки України рівень тіньової економіки в країні в 2019 знизився на 3 п.п. до 28% обсягу офіційного ВВП.

НБУ 22-26 червня наростив купівлю на міжбанку валюти в 3,9 рази до 424,5 млн доларів США.

Рада Національного банку безпідставно не розглянула подання на призначення Олега Чурія (у якого закінчується термін повноважень) на посаду заступника голови НБУ.

Повідомляється про певні успіхи програми дешевих кредитів в Україні.

### Світ.

Повідомляється про значне зростання випадків захворювання на корона вірус в США. Доктор Антоні Фаучі консультант Білого Дому, США повідомив, що захворюваність на коронавірус в цій країні може зрости з 40 тисяч випадків на добу до 100 тисяч. Один з керівників Центрів по контролю за захворюваннями в США (структури Міністерства охорони здоров'я країни), повідомила, що США не можуть на відміну від ряду інших країн ефективно контролювати поширення в країні COVID19.

Окремі консультанти знову говорять про можливе наступне зниження цін акцій на фондовому ринку США через його дуже високу поточну ринкову оцінку. Питання піднімається в тому числі і через наближення «сезону звітності» корпорацій за другий квартал 2020 року в США та публікацію в п'ятницю звіту по ринку праці в США за червень, а також до певної міри через зростання захворюваності на COVID19 в США.

В Китаї опубліковані позитивні макроекономічні дані. Індекс менеджерів закупівель, PMI, приватної Caixin/Markit за червень в промисловому секторі Піднебесної склав 51,2%, вище 50,0, значення яке розділяє прискорення та сповільнення економіки, та вище очікувань, 50,5. Новина позитивна для фінансових ринків. Зараз експерти підвищують економічні прогнози по Китаю та ряду інших країн, включаючи в Європі Німеччину та європейську економіку в цілому.



**Коментар до новин:** Слід дуже позитивно оцінити сам факт проведення засідання і взагалі роботи Національної ради реформ. Важливо, що владою розглядаються стратегічні рішення. При всьому неоднозначному ставленні до Міхеїла Саакашвілі в самій Грузії, якихось чужих серйозних зауважень до стилю його керівництва, його складним відносинам з Росією, особистий дуже позитивний внесок Міхеїла Саакашвілі до позитивних змін в Грузії не викликає сумнівів.

Що ж стосується конкретно введення податку на виведений капітал в Україні, який працює в Грузії та республіках Прибалтики, слід зробити певні застереження. Не тому, що ця реформа шкідлива сама по собі.

Просто питання її уведення треба розглянути дуже професійно, врахувавши як позитивні, так і негативні сторони для України. Що насторожує і слід проаналізувати.

П'ятий президент України Петро Порошенко дуже хотів ввести податок на виведений капітал замість податку на прибуток. Однак після великого обговорення серед українських експертів та разом з експертами МВФ і Світового банку, пошуку «компенсаторів» від цього кроку відмовились. Не знайшли все ж надійних достойних засобів компенсації втрати доходів бюджету України від цього нововведення. В умовах дефіциту державного бюджету та великого боргу країни це видалось неприйнятним.

Такої заміни податків немає в крупних країнах світу.

Є ще й два свіжі негативні приклади в частині втрати доходів.

Україна кілька років назад радикально знизила ставку ЄСВ для виведення з тіні доходів українців. Це і практично і теоретично був дуже правильний хід. Значні заперечення у експертів МВФ викликала дуже велика величина зниження ставок зборів. В результаті велика втрата доходів Пенсійного фонду, як і очікувалось багатьма експертами, так і не була компенсована зростанням бази оподаткування. А саме зарплат через виведення їх з тіні. До речі, саме цей факт в якійсь мірі зупинив введення в Україні трохи пізніше податку на виведений капітал.

США зовсім недавно (в супереч думці фахових експертів, в тому числі експертної групи Конгресу США) сильно зменшили ставки податку на прибуток корпорацій заради прискорення економічного зростання країни, яке сильно сповільнилось в останні пару десятиріч. Прискорення темпів економічного росту, дійсно мало місце, однак не компенсувало велику втрату доходів бюджету. Фіскальна ситуація в США на експертному рівні зараз однозначно вважається не стійкою, такою що буде вимагати реагування. Практично часткове повернення до вищих ставок є неминучим і вже запропоноване Джозефом Байденом, кандидатом в президенти США.

Повертаючись до місцевого ринку акцій.

Зростання індексу Української біржі вчора було не тільки сильним, але й несподіваним. Таким же сильним може бути сьогодні його зниження. Це було б логічно з точки зору «боковика» і десь подібно до того, що зараз спостерігається на ринку акцій США.



KINTO

## ЩОДЕННИЙ ОГЛЯД РИНКУ АКЦІЙ

## Результати проведення розміщень облігацій внутрішньої державної позики 30 червня 2020 року

Номер розміщення	67	68	69	70	71	72
Код облігації	Дорозміщення UA4000202469	Дорозміщення UA4000209225	Дорозміщення UA4000209373	Дорозміщення UA4000194567	Дорозміщення UA4000209886	Дорозміщення UA4000207682
Номинальна вартість	1 000	1 000	1 000	1 000	1 000	1 000
Кількість виставлених облігацій (шт.)	500 000	500 000	-	-	-	-
Дата розміщення	30.06.2020	30.06.2020	30.06.2020	30.06.2020	30.06.2020	30.06.2020
Дата оплати за придбані облігації	01.07.2020	01.07.2020	01.07.2020	01.07.2020	01.07.2020	01.07.2020
Дати сплати відсотків	30.09.2020	-	-	30.12.2020 30.06.2021	26.08.2020 24.02.2021 25.08.2021 23.02.2022	19.08.2020 17.02.2021 18.08.2021 16.02.2022 17.08.2022 15.02.2023
Розмір купонного платежу на одну облігацію	86,25	-	-	83,25	52,85	49,20
Номинальний рівень дохідності (%)	17,25%	11,28%	11,00%	16,65%	10,57%	9,84%
Термін обігу (дн.)	91	147	238	364	602	959
Дата погашення	30.09.2020	25.11.2020	24.02.2021	30.06.2021	23.02.2022	15.02.2023
Обсяг поданих заявок (за номінальною вартістю)	800 930 000	800 000 000	-	600 000 000	289 300 000	5 000 000
Обсяг задоволених заявок (за номінальною вартістю)	500 000 000	500 000 000	-	0	239 300 000	5 000 000
Загальний обсяг випуску (за номінальною вартістю)	7 940 994 000	10 414 822 000	7 521 564 000	104 850 000	2 008 690 000	1 277 161 000
Кількість виставлених заявок (шт.)	3	2	-	2	6	1
Кількість задоволених заявок (шт.)	3	2	-	0	5	1
Максимальний рівень дохідності (%)	7,24%	7,74%	-	10,00%	10,49%	0,00%
Мінімальний рівень дохідності (%)	7,24%	7,74%	-	10,00%	10,29%	0,00%
Встановлений рівень дохідності (%)	7,24%	7,74%	-	0,00%	10,40%	10,47%
Середньозважений рівень дохідності (%)	7,24%	7,74%	-	0,00%	10,39%	10,47%
Залучено коштів до Державного бюджету від продажу облігацій	533 555 000,00	484 885 000,00	-	0,00	248 620 021,00	5 107 600,00

Рис. 4

## Результати проведення розміщень облігацій внутрішньої державної позики 23 червня 2020 року

Номер розміщення	61	62	63	64	65	66
Код облігації	Дорозміщення UA4000202469	Дорозміщення UA4000209225	Дорозміщення UA4000209373	Дорозміщення UA4000209381	Дорозміщення UA4000209886	Дорозміщення UA4000207682
Номинальна вартість	1 000	1 000	1 000	1 000	1 000	1 000
Кількість виставлених облігацій (шт.)	500 000	500 000	-	-	-	-
Дата розміщення	23.06.2020	23.06.2020	23.06.2020	23.06.2020	23.06.2020	23.06.2020
Дата оплати за придбані облігації	24.06.2020	24.06.2020	24.06.2020	24.06.2020	24.06.2020	24.06.2020
Дати сплати відсотків	30.09.2020	-	-	-	26.08.2020 24.02.2021 25.08.2021 23.02.2022	19.08.2020 17.02.2021 18.08.2021 16.02.2022 17.08.2022 15.02.2023
Розмір купонного платежу на одну облігацію	86,25	-	-	-	52,85	49,20
Номинальний рівень дохідності (%)	17,25%	11,28%	11,00%	10,97%	10,57%	9,84%
Термін обігу (дн.)	98	154	245	329	609	966
Дата погашення	30.09.2020	25.11.2020	24.02.2021	19.05.2021	23.02.2022	15.02.2023
Обсяг поданих заявок (за номінальною вартістю)	925 930 000	1 075 000 000	170 000 000	4 248 812 000	1 518 025 000	146 098 000
Обсяг задоволених заявок (за номінальною вартістю)	500 000 000	500 000 000	120 000 000	4 198 812 000	1 063 025 000	123 598 000
Загальний обсяг випуску (за номінальною вартістю)	7 440 994 000	9 914 822 000	7 521 564 000	10 013 907 000	1 769 390 000	1 272 161 000
Кількість виставлених заявок (шт.)	5	4	4	9	17	5
Кількість задоволених заявок (шт.)	3	3	3	8	11	3
Максимальний рівень дохідності (%)	7,75%	8,25%	10,00%	10,00%	10,70%	10,80%
Мінімальний рівень дохідності (%)	7,24%	7,70%	9,50%	9,67%	10,25%	10,45%
Встановлений рівень дохідності (%)	7,24%	7,74%	9,50%	9,70%	10,50%	10,60%
Середньозважений рівень дохідності (%)	7,24%	7,71%	9,50%	9,70%	10,39%	10,47%
Залучено коштів до Державного бюджету від продажу облігацій	532 825 000,00	484 244 000,00	112 807 200,00	3 861 239 015,20	1 102 284 223,75	126 001 093,20

Рис. 5

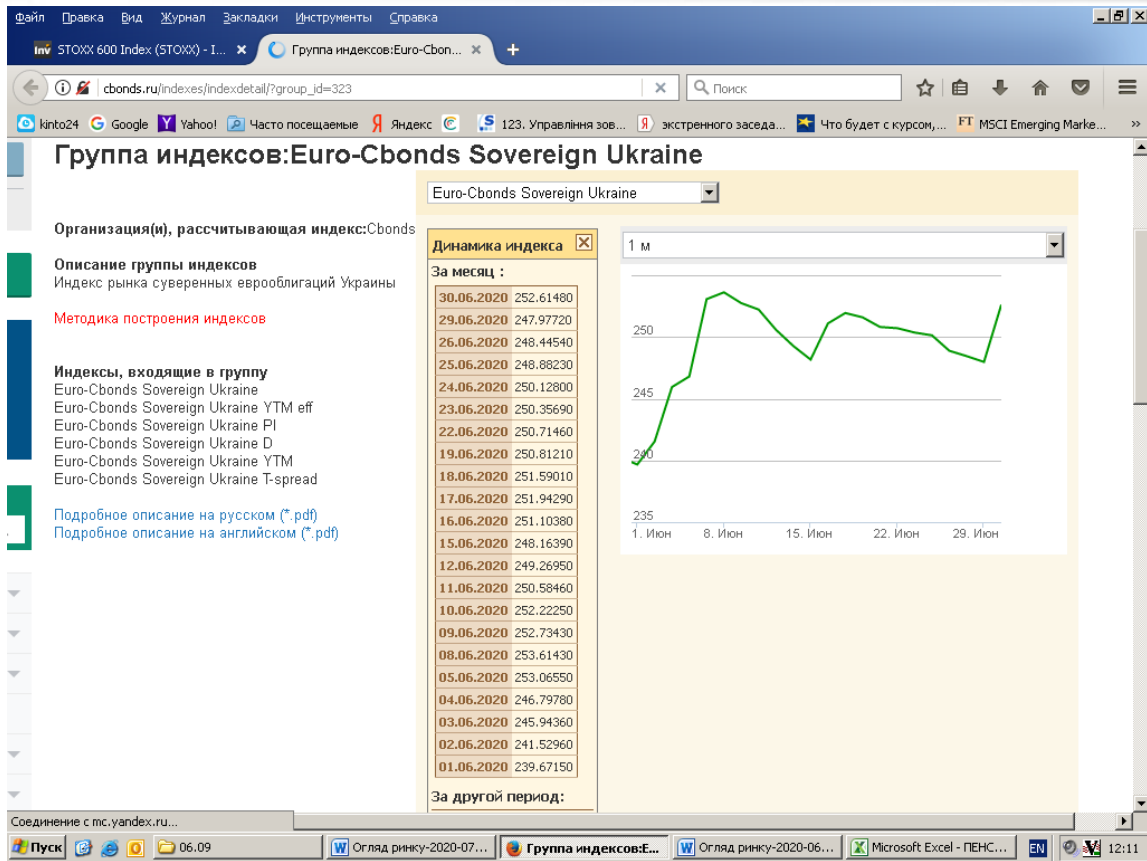


Рис. 6

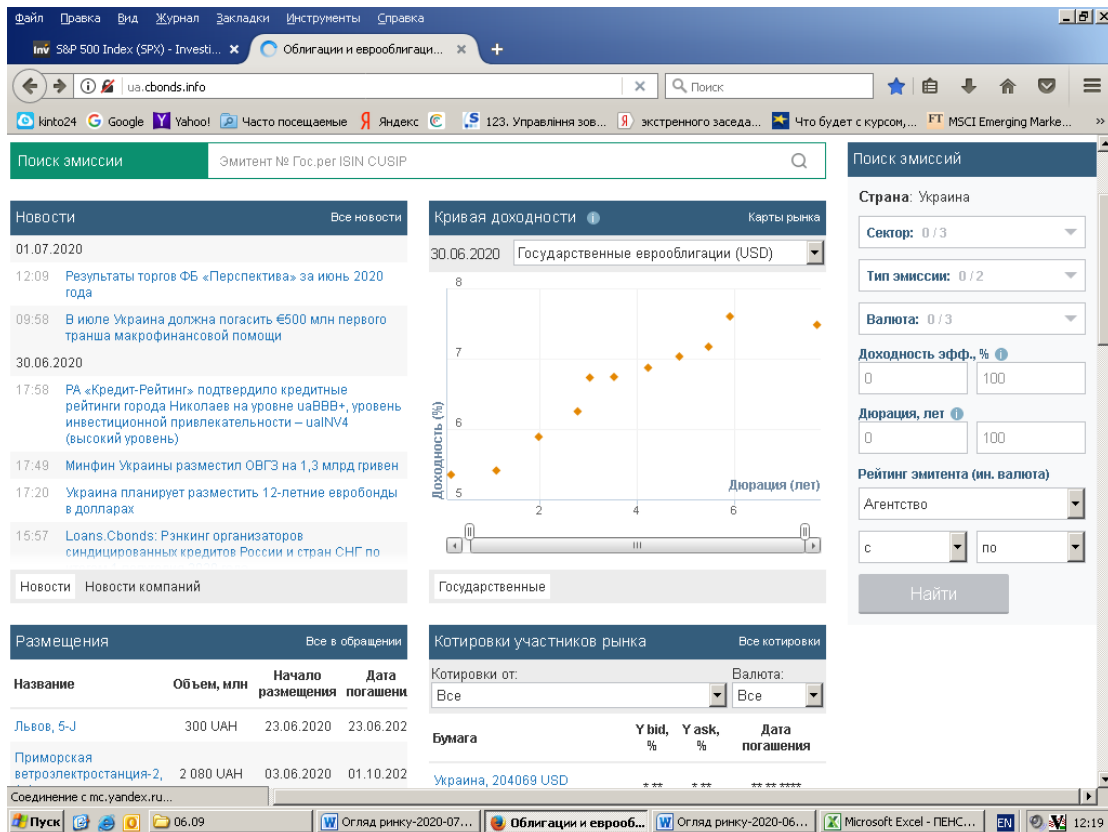


Рис. 7



KINTO

# ЩОДЕННИЙ ОГЛЯД РИНКУ АКЦІЙ

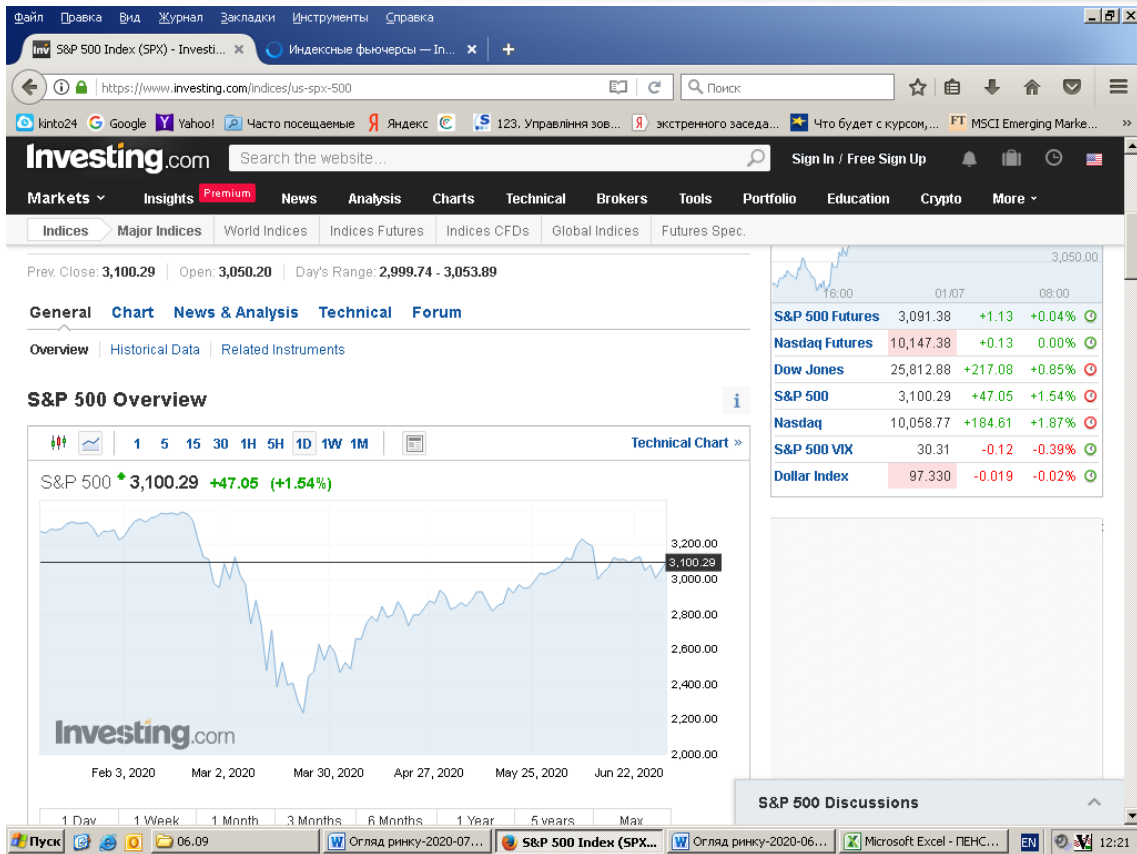


Рис. 8

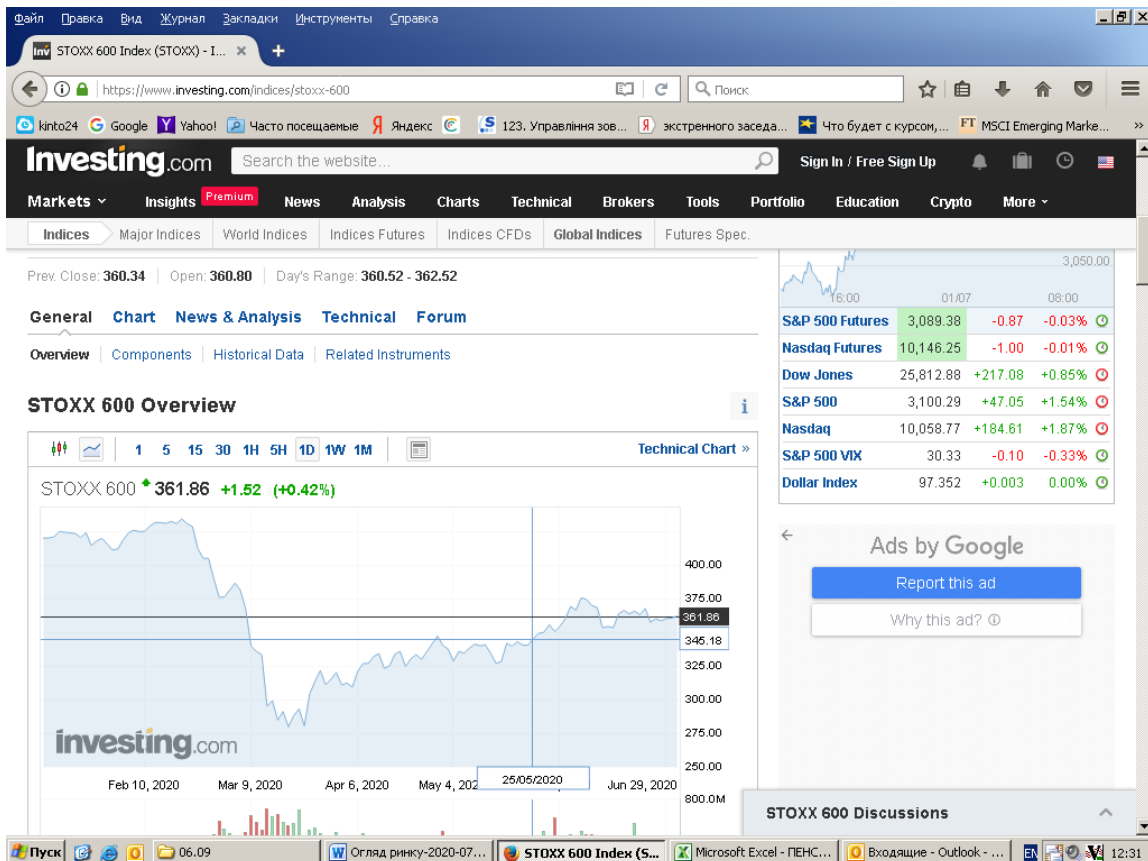


Рис. 9



KINTO

## ЩОДЕННИЙ ОГЛЯД РИНКУ АКЦІЙ



Рис. 10

### Середня заробітна плата населення України в травні, гривень:

	травень	травень у % до квітня
<b>Середня</b>	<b>10542</b>	<b>101,1</b>
<b>Найвищі заробітні плати в секторах</b>		
- хімічне виробництво	20092	99,7
Фінансова діяльність	18832	<b>93,0</b>
Інформація та телекомунікації	18339	100,1
- виробництво деревини та виробів із деревини, целюлозно-паперова промисловість, видавнича діяльність	17275	102,6
- Видобувна промисловість	16130	101,7
<b>Найнижчі заробітні плати в секторах</b>		
Тимчасове розміщення та організація харчування	3851	110,0
- харчова промисловість і переробка сільськогосподарських продуктів, напої та тютюнові вироби	5498	113,5
Охорона здоров'я та соціальна допомога	7645	108,7
Мистецтво, спорт, розваги та відпочинок	8174	102,1
Операції з нерухомістю	8240	115,7
- текстильна промисловість і пошиття одягу, виробництво шкіри та шкіряного взуття	8598	104,3
Освіта	8703	104,7
Будівництво	8741	106,0
Сільське господарство, полювання, лісове і рибне господарства	8965	<b>88,4</b>
<b>Інші сектори: більше 9000 на місяць, менше 16000.</b>		

**вул. Сагайдачного, 25-Б, 3 поверх, тел.: 044 246 73 50**

Звертаємо Вашу увагу на те, що ця інформація є власністю ТОВ «КІНТО, Лтд» та відображає бачення ситуації на фондових ринках фахівцями компанії. ТОВ «КІНТО, Лтд» не надає жодних гарантій стосовно реалізації прогнозів та рекомендацій, викладених у цьому документі, та не бере на себе відповідальності за будь-які можливі наслідки використання цієї інформації, включаючи фінансові втрати, але не обмежуючись ними. Наведену інформацію в жодному разі не можна розглядати як рекомендацію на купівлю чи продаж цінних паперів, вона призначена лише для Вашого використання. Цю інформацію ТОВ «КІНТО, Лтд» надає за власний кошт, тому ця інформація в повному обсязі та в усіх частинах є об'єктом власності, володіння, користування та розпорядження ТОВ «КІНТО, Лтд».