



KINTO

ЩОДЕННИЙ ОГЛЯД РИНКУ АКЦІЙ

Міжнародне рейтингове агентство S&P Global Ratings знизило довгострокові суверенні кредитні рейтинги України в іноземній валюті з "ССС+" до "ССС", прогноз за ними "негативний" через плани реструктуризації боргу.

Водночас агентство підтвердило рейтинги України в національній валюті на рівні "ССС+/С" і "uaBB" за національною шкалою. "Ми розуміємо, що держборг України, деномінований у гривні, не входить до плану реструктуризації боргу", - зазначило S&P.

Прогноз за рейтингом у національній валюті стабільний.

Національний банк скоротив чистий продаж валюти на міжбанківському валютному ринку в період з 3 по 7 квітня на 63% до 125,34 млн доларів у порівнянні із попереднім тижнем.

За оперативними даними Державної казначейської служби, за березень 2023 року до загального фонду державного бюджету надійшло 152,2 млрд гривень (з них гранти — 45,8 млрд грн).

За даними ДКСУ за січень-березень 2023 року касові видатки державного бюджету становили 747,4 млрд грн, у тому числі загального фонду – 635,5 млрд грн.

Проти першого кварталу минулого року, видатки зросли майже у 2 рази.

За перші три місяці 2023 року державний бюджет виконано з дефіцитом у сумі 220,3 млрд грн.

Фактичні державні запозичення до загального фонду державного бюджету за січень – березень 2023 року становили 403,5 млрд грн.

Від розміщення ОВДП на фінансування державного бюджету залучено 137,7 млрд грн, в тому числі в іноземній валюті 32,1 млрд грн (785,1 млн дол. США та 86,9 млн євро).

Із зовнішніх джерел залучено 265,9 млрд грн.

Платежі з погашення державного боргу за січень – березень 2023 року склали 96,7 млрд грн, платежі з обслуговування – 24,2 млрд грн.

Для вирішення проблеми із затоваренням польського ринку і протестами польських аграріїв Україна тимчасово відмовиться від експорту зерна (пшениці, кукурудзи, соняшника і рапсу) до цієї країни до нового сезону, повідомляє Міністерство сільського господарства та розвитку села Польщі з посиланням на міністра агрополітики та продовольства України Миколу Сольського.

Фактичні обсяги експорту Україною зерна з початку 2022/2023 маркетингового року (липень 2022 – червень 2023) станом на 7 квітня становлять 38,615 млн тонн, що на 14,5%, або на 6,523 млн тонн менше, ніж за аналогічний період минулого маркетингового року.

7 квітня, в ході першого аукціону Національний банк продав 45 банкам своїх 3-місячних депозитних сертифікатів на загальну суму 51,1 млрд грн, повідомили «Мінфіну» в НБУ.



Банки можуть купувати цей вид паперів у рамках ліміту НБУ, який прив'язується до обсягу гривневих термінових вкладів фізосіб, що залучаються, на строк від 3 місяців.

Нагадаємо, що раніше регулятор ухвалив рішення про зниження прибутковості короткострокових (overnight) депозитів з 23% до 20% та встановлення ставки для 3-місячних паперів на рівні облікової ставки — 25%.

Верховний Суд 7 квітня задовольнив касаційну скаргу Національного банку та підтвердив законність п'яти кредитних договорів, укладених між НБУ та Приватбанком у 2008–2015 роках, та договорів поруки, що забезпечували їх виконання.

В НБУ зазначають, що постанова Верховного Суду є остаточною та оскарженню не підлягає.

Протягом 2008–2015 років Національний банк за оспорюваними договорами надав Приватбанку кредити для підтримання ліквідності на загальну суму 18,3 млрд гривень.

У 2016 році Коломойський, який на той час був співвласником Приватбанку, уклав з Національним банком договори поруки, за якими він особисто гарантував повернення банком отриманих кредитів.

У травні 2019 року Коломойський подав позов до Господарського суду міста Києва про визнання недійсними цих кредитних договорів, а також договорів поруки.

Станом на 1 березня 2023 року в 67 банках-учасниках Фонду гарантування вкладів фізичних осіб налічувалося 65,6 млн вкладів на суму 1 трлн 55,4 млрд грн. З них 9,0 млн вкладів були у валюті на суму 406,5 грн. При цьому на 966,2 тисячі рахунків кошти перевищують суму 200 тисяч грн. Про це свідчать дані НБУ, повідомляє РБК-Україна.

За сумами вклади фізосіб та ФОПів розподіляються наступним чином:

- до 10 грн — 26 млн на суму 28 млн грн;
- від 10 грн до 200 тисяч грн — 38,6 млн на суму 370,3 млрд грн;
- від 200 тисяч грн до 400 тисяч грн — 578,3 тисячі на суму 158,4 млрд грн;
- від 400 тисяч грн до 600 тисяч грн — 165,2 тисячі на суму 79,8 млрд грн;
- понад 600 тисяч грн — 222,8 тисячі на суму 446,9 млрд грн.

Кількість учасників небанківського фінансового ринку в березні 2023 року скоротилася на 37 - до 1347, повідомляється на сайті Національного банку України.

Кількість банків у лютому скоротилася на два - до 65, у зв'язку з рішеннями НБУ про відкликання ліцензії та ліквідацію Банку "Форвард" і Айбокс Банку.

Світові ціни на продовольство у березні 2023 року знизились відносно показників лютого. Про це йдеться у повідомленні Продовольчої і сільськогосподарської Агенції ООН (ФАО).

Індекс продовольчих цін склав 126,9 пунктів — на 20,5% нижче за рекордні показники на початку війни в Україні. Це найнижчий показник із липня 2021 року.

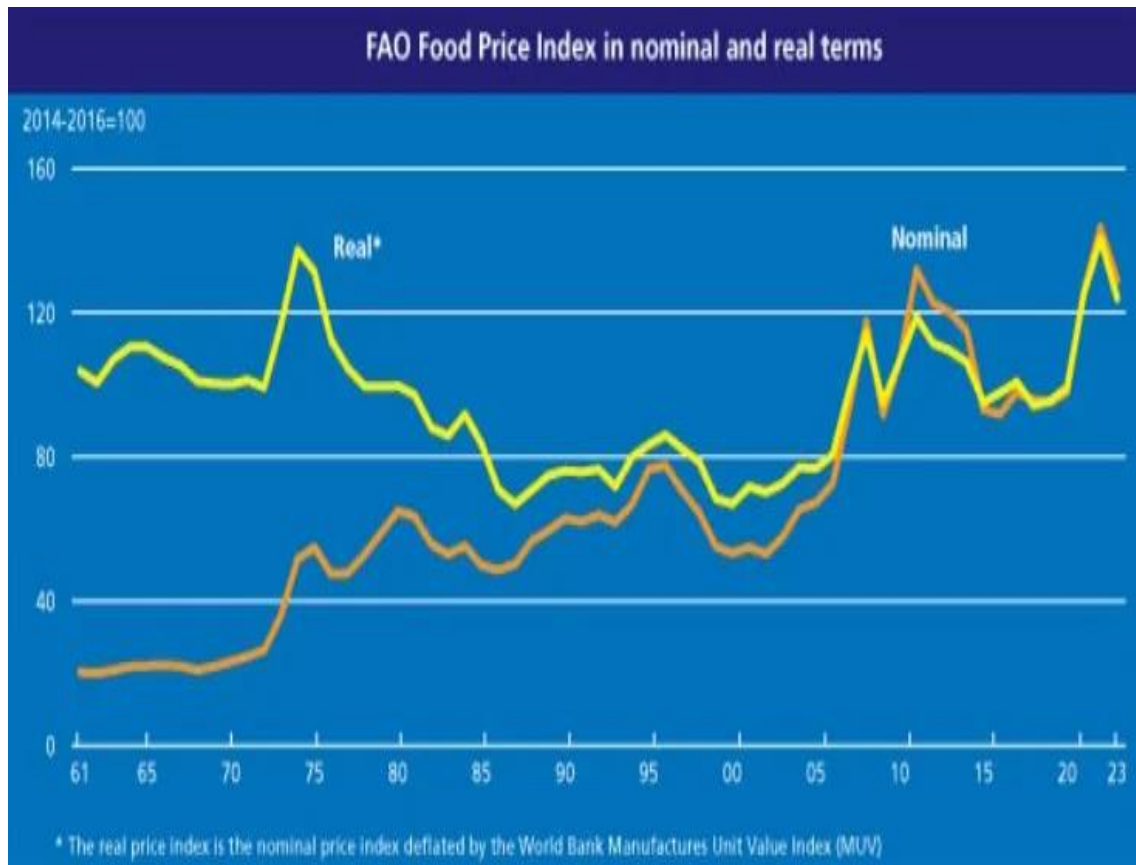


KINTO

ЩОДЕННИЙ ОГЛЯД РИНКУ АКЦІЙ

Зниження цін фіксується протягом 12 місяців поспіль. У лютому Індекс склав 129,8 пунктів.

Відносно лютого подешевшали зернові, рослинні олії та молочна продукція. Натомість ціни на цукор і м'ясо зросли.



Україна відновлює експорт електроенергії.

Про це йдеться у повідомленні Міністерства енергетики.

Російські окупанти випустили понад 1 200 ракет та дронів по ключових енергооб'єктах України, понад 250 із них влучили в ціль.

Про це повідомляє пресслужба національної енергетичної компанії "Укренерго" у Telegram-каналі.

Попит на оренду квартир у Києві у квітні 2023 року перевищив довоєнний показник на 38%, свідчать дані команди iOS-застосунку для оренди квартир bird.



KINTO

ЩОДЕННИЙ ОГЛЯД РИНКУ АКЦІЙ



Медіана ціни лишається на старому рівні - лютого. Наразі середня ціна оренди двушки на місяць становить 13 000 грн. (до війни — 21 600 грн), однокімнатної квартири в середньому - 9 000 грн (до війни — 13 500 грн), 3-кімнатної квартири в столиці 20 000 грн (до війни — 46 100 грн).

У Львові вартість квартир в довгострокову оренду трохи знизилася. За однокімнатну квартиру потрібно віддати в середньому 15 000 грн, за двокімнатну — 16 000 грн, за трьох кімнатну — 18 600 грн.

У 2022 році оператор мобільного зв'язку компанія "Vodafone Україна" (ПрАТ "ВФ Україна", раніше "МТС-Україна", Київ) зменшила чистий прибуток у 3,5 разів, або на 2,732 млрд гривень, до 1,1 млрд гривень порівняно з 2021 роком.

Про це йдеться у повідомленні компанії.

Зазначається, що зниження прибутку у порівнянні з минулим роком обумовлено збитками від курсових різниць, отриманими внаслідок зростання обмінного курсу долара США до гривні на 34%.

У 2022 році дохід оператора зменшився на 2%, або на 321 млн гривень, до 19,824 млрд гривень.

У 2022 році оператор мобільного зв'язку компанія "Vodafone Україна" (ПрАТ "ВФ Україна", раніше "МТС-Україна", Київ) втратила 3,5 млн абонентів.

На кінець 2022 року кількість клієнтів Vodafone в Україні становить 15,4 млн, при цьому понад 2,2 млн з них залишаються за кордоном і продовжують користуватись послугами Vodafone.



KINTO

Зростання кількості робочих місць в несільськогосподарському секторі США у березні 2023 становило 236 тисяч, що майже відповідає очікуванням (згідно з оцінкою Dow Jones -238 тисяч). Темпи найму сповільнюються. У лютому ріст склав 326 тисяч.

Рівень безробіття в країні знизився до 3,5%, проти очікувань, що він триматиметься на рівні минулого місяця - 3,6%.

Середній погодинний зарібок зріс за місяць на 0,3%; в річному вимірі склав 4,2%, найнижчий темп росту з червня 2021 року.

Аналітики фондового ринку очікують на найгірший сезон звітності в США з часів пандемії COVID-19. За оцінками експертів, компанії повідомлять про найбільше після третього кварталу 2020 року скорочення прибутку, передає Bloomberg.

Згідно з консенсус-прогнозом, прибуток компаній з індексу S&P 500 у першому кварталі впав на 7,5% порівняно зі значеннями початку 2022 року.

Table 1: S&P 500 Earnings YRI vs. Consensus Forecasts (4/3/2023)

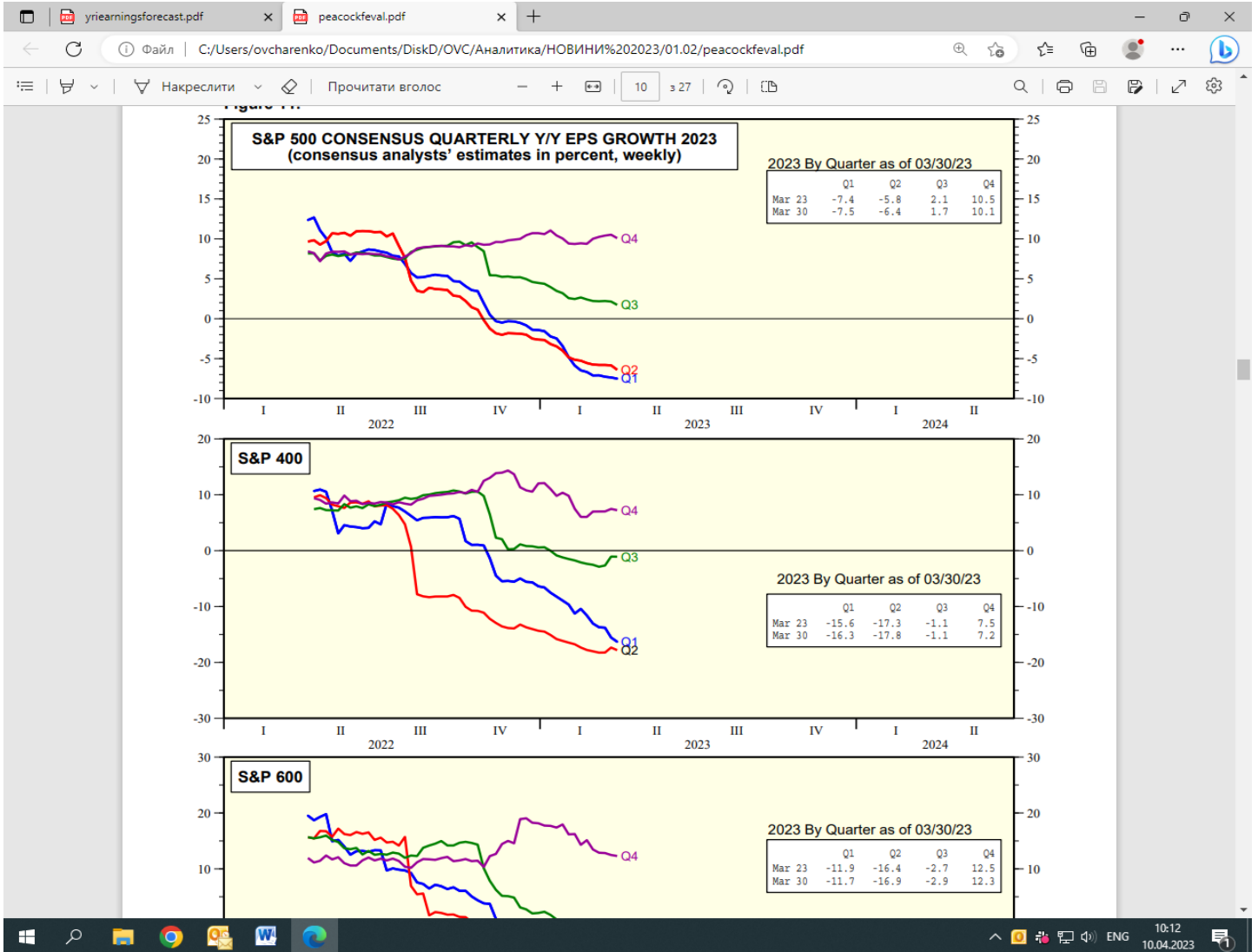
	Yardeni Research		Analysts' Consensus	
	Level	YOY %	Level	YOY %
2009	60.80	-7.3	60.80	-7.3
2010	85.32	40.3	85.32	40.3
2011	97.82	14.7	97.82	14.7
2012	103.80	6.1	103.80	6.1
2013	109.68	5.7	109.68	5.7
2014	117.86	7.5	117.86	7.5
2015	117.46	-0.3	117.46	-0.3
2016	118.04 a	0.5	118.04 a	0.5
2017	131.98 a	11.8	131.98 a	11.8
2018	161.93 a	22.7	161.93 a	22.7
2019	162.97 a	0.6	162.97 a	0.6
2020	139.76 a	-14.2	139.76 a	-14.2
2021	208.53 a	49.2	208.53 a	49.2
2022	218.09 a	4.6	218.09 a	4.6
Q1	54.83 a	11.6	54.83 a	11.6
Q2	57.95 a	9.9	57.95 a	9.9
Q3	56.05 a	4.0	56.05 a	4.0
Q4	53.16 e	-1.6	53.16 a	-1.6
2023	225.00 e	3.2	220.45 e	1.1
Q1	53.00 e	-3.3	50.71 e	-7.5
Q2	55.00 e	-5.1	54.24 e	-6.4
Q3	58.00 e	3.5	57.02 e	1.7
Q4	59.00 e	11.0	58.52 e	10.1
2024	250.00 e	11.1	247.57 e	12.3

e=estimate.
 * Historical earnings and growth rates are frozen when the reporting periods are complete. Annual EPS is calculated independently of quarterly EPS, and may not equal quarterly sum due to estimate coverage and index constituent changes.



KINTO

ЩОДЕННИЙ ОГЛЯД РИНКУ АКЦІЙ



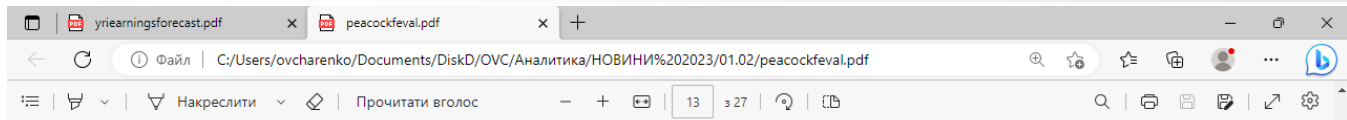
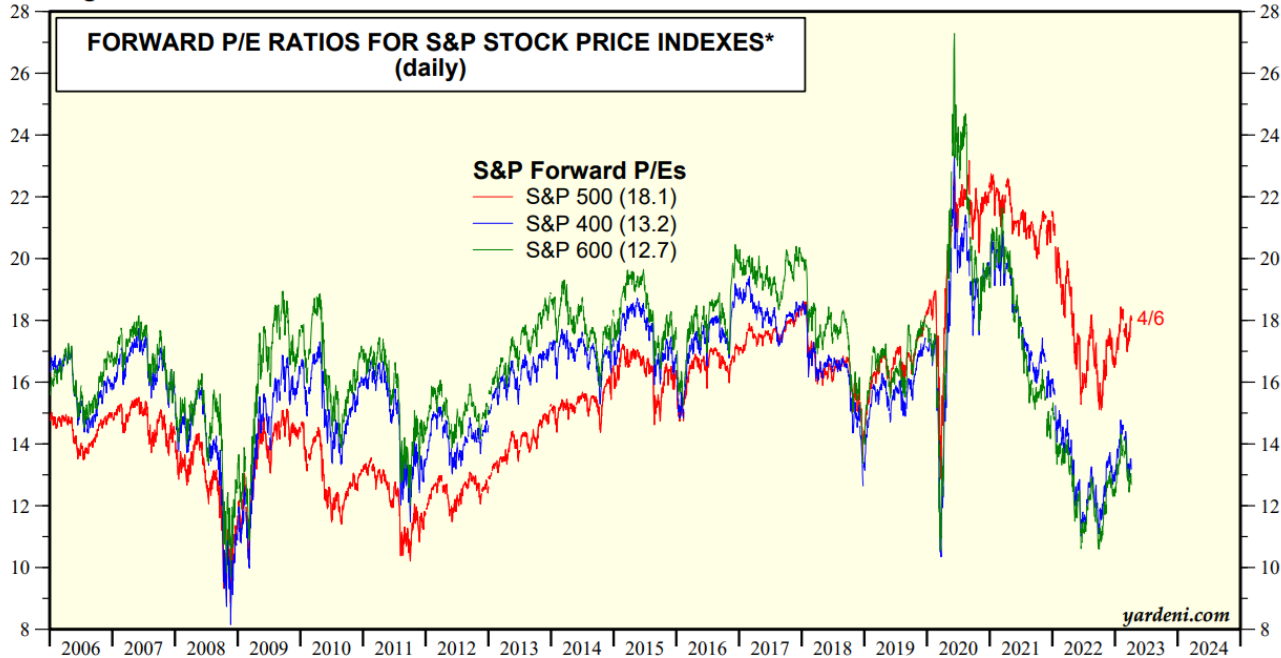


Figure 17.



* Daily stock price index divided by 52-week forward consensus expected operating earnings per share.
Note: Shaded red areas are S&P 500 bear market declines of 20% or more. Blue shaded areas are correction declines of 10% to less than 20%.
Yellow areas are bull markets.
Source: Standard & Poor's and I/B/E/S data by Refinitiv.



вул. Сагайдачного, 25-Б, 3 поверх, тел.: 044 246 73 50

Звертаємо Вашу увагу на те, що ця інформація є власністю ТОВ «КІНТО, Лтд» та відображає бачення ситуації на фондових ринках фахівцями компанії. ТОВ «КІНТО, Лтд» не надає жодних гарантій стосовно реалізації прогнозів та рекомендацій, викладених у цьому документі, та не бере на себе відповідальності за будь-які можливі наслідки використання цієї інформації, включаючи фінансові втрати, але не обмежуючись ними. Наведену інформацію в жодному разі не можна розглядати як рекомендацію на купівлю чи продаж цінних паперів, вона призначена лише для Вашого використання. Цю інформацію ТОВ «КІНТО, Лтд» надає за власний кошт, тому ця інформація в повному обсязі та в усіх частинах є об'єктом власності, володіння, користування та розпорядження ТОВ «КІНТО, Лтд».