

**KINTO**

Міністр оборони Німеччини Борис Пісторіус домігся закупівлі близько 30 новітніх керованих ракет РАС-3 у кількох європейських країн. Ще кілька таких боєприпасів дадуть німецькі Збройні сили і Україна загалом отримає найближчим часом 35 таких ракет-перехоплювачів. Про це пише Spiegel.

Водночас Spiegel наголошує: згідно з оцінкою німецьких офіцерів, Україна використовує в середньому 60 ракет Patriot на місяць.

Крім цього Німеччина поставить Україні "подальше зенітне озброєння, таке як ПЗРК, керовані ракети AIM-9 і IRIS-T, а також комплекти запасних частин для "Патріот" і IRIS-T".

Верховна Рада на пленарному засіданні відхилила законопроект №14025 щодо оподаткування доходів, отриманих через електронні платформи, який був структурним маяком програми МВФ.

Законопроект підтримали 168 народних депутатів за необхідного мінімуму у 226 голосів. Також були провалені пропозиції щодо повторного першого читання та повернення на доопрацювання уряду.

За результатами проведення розміщень облігацій внутрішньої державної позики 03 березня 2026 року до державного бюджету залучено 4 226,3 млн. грн, повідомило Міністерство фінансів України.

Нагадаємо, що за результатами проведення розміщень облігацій внутрішньої державної позики до державного бюджету було залучено:

- 03 березня 2026 року - 6 442,2 млн. грн, з них за папери в гривні – 4 259,0 млн. грн. (66% обсягу залучених коштів), решту - за папери номіновані в доларах США.
- 24 лютого 2026 року - 21 426,4 млн. грн., з них за папери в гривні – 12 731,5 млн. грн. (59% обсягу залучених коштів), решту - за папери номіновані в доларах США.
- 17 лютого 2026 року - 17 400,1 млн. грн., з них за папери в гривні – 12 695,7 млн. грн. (73% обсягу залучених коштів), решту - за папери номіновані в євро.
- 10 лютого 2026 року - 12 603,8 млн. грн
- 3 лютого 2026 року - 5 357,6 млн. грн
- 27 січня 2026 року - 9 571,95 млн. грн
- 20 січня 2026 року - 7 451,4 млн. грн
- 13 січня 2026 року - 13 005,4 млн. грн
- 6 січня 2026 року - 16 141,2 млн. грн

Номер розміщення	31	32
Код облігації	Дорозміщення UA4000238976 Військові облігації	Первинне розміщення UA4000239008
Номінальна вартість	1 000	1 000
Кількість виставлених облігацій, (шт.)	2 000 000	2 000 000
Дата розміщення	10.03.2026	10.03.2026
Дата оплати за придбані облігації	11.03.2026	11.03.2026
Дати сплати відсотків	25.03.2026 23.09.2026 24.03.2027	17.06.2026 16.12.2026 16.06.2027 15.12.2027



KINTO

ЩОДЕННИЙ ОГЛЯД РИНКУ АКЦІЙ

		14.06.2028
Розмір купонного платежу на одну облігацію	78,40	78,90
Номинальний рівень дохідності (%)	15,68%	15,78%
Термін обігу (дн.)	378	826
Дата погашення	24.03.2027	14.06.2028
Обсяг поданих заявок (за номінальною вартістю)	4 947 443 000	6 113 654 000
Обсяг задоволених заявок (за номінальною вартістю)	2 000 000 000	2 000 000 000
Загальний обсяг випуску (за номінальною вартістю)	12 000 000 000	2 000 000 000
Кількість виставлених заявок (шт.)	32	22
Кількість задоволених заявок (шт.)	29	18
Максимальний рівень дохідності (%)	15,19%	16,14%
Мінімальний рівень дохідності (%)	15,00%	15,50%
Встановлений рівень дохідності (%)	15,15%	15,87%
Середньозважений рівень дохідності (%)	15,11%	15,78%
Залучено коштів до Державного бюджету від продажу облігацій	2 154 968 929,56	2 071 326 987,40
Зниження дохідності, %	-0,02%	-

Результати попередніх аукціонів 03.03.2026

Код облігації	Дорозміщення UA4000238976 Військові облігації	Первинне розміщення UA4000238992	Дорозміщення UA4000238356 (Ном. в ін.вал. дол.США) Військові облігації
Кількість виставлених облігацій, (шт.)	2 000 000	2 000 000	50 000
Термін обігу (дн.)	385	1 148	526
Дата погашення	24.03.2027	25.04.2029	12.08.2027
Обсяг поданих заявок (за номінальною вартістю)	4 629 755 000	17 866 768 000	384 577 000
Обсяг задоволених заявок (за номінальною вартістю)	2 000 000 000	2 000 000 000	50 000 000
Кількість виставлених заявок (шт.)	32	39	140
Кількість задоволених заявок (шт.)	24	31	47
Середньозважений рівень дохідності (%)	15,13%	16,16%	3,43%
Зниження дохідності, %	-0,09%	-0,10%	-0,37%
Середньозважена дохідність до погашення (%)	15,763%	16,876%	3,4645%
Залучено коштів до Державного бюджету від продажу облігацій	2 148 458 625,58	2 110 504 138,95	50 497 809,24

Результати попередніх аукціонів 24.02.2026



KINTO

ЩОДЕННИЙ ОГЛЯД РИНКУ АКЦІЙ

Код облигації	Дорозміщення UA4000238976 Військові облигації	Дорозміщення UA4000238968	Дорозміщення UA4000238984	Дорозміщення UA4000238356 (Ном. в ін.вал. дол.США) Військові облигації
Кількість виставлених облигацій, (шт.)	2 000 000	2 000 000	8 000 000	200 000
Термін обігу (дн.)	392	1 106	1 337	533
Дата погашення	24.03.2027	07.03.2029	24.10.2029	12.08.2027
Обсяг поданих заявок (за номінальною вартістю)	9 149 693 000	16 391 892 000	12 880 500 000	480 473 000
Обсяг задоволених заявок (за номінальною вартістю)	2 000 000 000	2 000 000 000	8 000 000 000	200 000 000
Кількість виставлених заявок (шт.)	41	51	35	91
Кількість задоволених заявок (шт.)	34	43	28	78
Середньозважений рівень дохідності (%)	15,22%	16,26%	12,95%	3,80%
Середньозважена дохідність до погашення (%)	15,857%	15,984%	13,4183%	3,841%
Залучено коштів до Державного бюджету від продажу облигацій	2 140 755 578,67	2 217 727 535,03	8 373 086 250,00	200 813 010,06
Зниження дохідності, %	-0,12%	-0,16%	0,03%	-0,18%
Результати попередніх аукціонів 17.02.2026				
Код облигації	Дорозміщення UA4000238976 Військові облигації	Дорозміщення UA4000238968	Дорозміщення UA4000238984	Дорозміщення UA4000238364 (Ном. в ін.вал. євро) Військові облигації
Кількість виставлених облигацій, (шт.)	2 000 000	2 000 000	8 000 000	200 000
Термін обігу (дн.)	399	1 113	1 344	442
Дата погашення	24.03.2027	07.03.2029	24.10.2029	06.05.2027
Обсяг поданих заявок (за номінальною вартістю)	10 265 838 000	17 843 645 000	33 537 000 000	90 997 000
Обсяг задоволених заявок (за номінальною вартістю)	2 000 000 000	2 000 000 000	8 000 000 000	90 997 000
Кількість виставлених заявок (шт.)	49	55	34	39
Кількість задоволених заявок (шт.)	40	28	20	39
Встановлений рівень дохідності (%)	15,40%	16,43%	13,10%	3,25%
Середньозважений рівень дохідності (%)	15,34%	16,42%	12,92%	3,14%
Зниження дохідності, %	-0,16%	-0,30%	-0,18%	-0,11%
Середньозважена дохідність до погашення (%)	15,987%	16,311%	13,3845%	3,170%
Залучено коштів до Державного бюджету від продажу облигацій	2 132 380 868,21	2 203 173 073,20	8 360 185 600,00	91 950 598,54
Результати попередніх аукціонів 10.02.2026				
Код облигації	Дорозміщення	Дорозміщення	Первинне	



KINTO

ЩОДЕННИЙ ОГЛЯД РИНКУ АКЦІЙ

	UA4000238976 Військові облігації	UA4000238968	розміщення UA4000238984
Кількість виставлених облігацій, (шт.)	2 000 000	2 000 000	8 000 000
Дата розміщення	10.02.2026	10.02.2026	10.02.2026
Термін обігу (дн.)	406	1 120	1 351
Дата погашення	24.03.2027	07.03.2029	24.10.2029
Обсяг поданих заявок (за номінальною вартістю)	21 139 404 000	19 116 748 000	48 715 350 000
Обсяг задоволених заявок (за номінальною вартістю)	2 000 000 000	2 000 000 000	8 000 000 000
Середньозважений рівень дохідності (%)	15,50%	16,72%	13,10%
Середньозважена дохідність до погашення (%)	16,160%	16,875%	13,579%
Залучено коштів до Державного бюджету від продажу облігацій	2 123 145 118,30	2 182 533 730,72	8 298 143 300,00

Результати попередніх аукціонів 03.02.2026

Код облігації	Первинне розміщення UA4000238976 Військові облігації	Дорозміщення UA4000238968
Кількість виставлених облігацій, (шт.)	2 000 000	3 000 000
Термін обігу (дн.)	413	1 127
Дата погашення	24.03.2027	07.03.2029
Обсяг поданих заявок (за номінальною вартістю)	19 436 074 000	20 278 892 000
Кількість виставлених заявок (шт.)	69	52
Кількість задоволених заявок (шт.)	23	29
Середньозважений рівень дохідності (%)	15,68%	16,99%
Середньозважена дохідність до погашення (%)	16,355%	17,398%
Залучено коштів до Державного бюджету від продажу облігацій	2 113 420 000,00	3 244 195 435,98

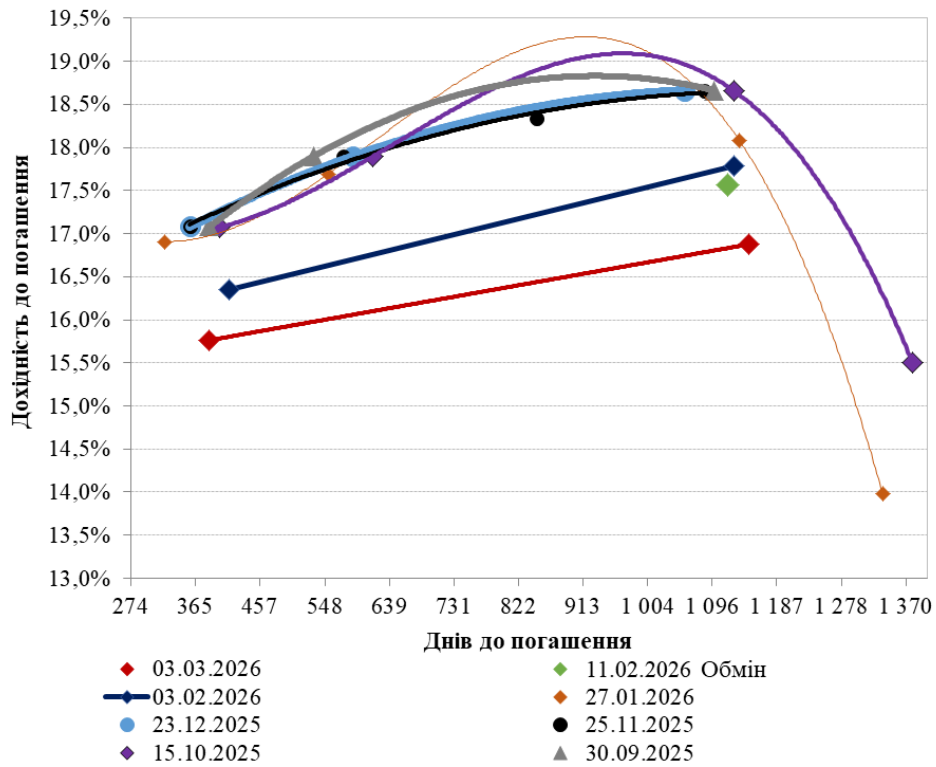
Результати попередніх аукціонів 27.01.2026

Код облігації	Дорозміщення UA4000238281 Військові облігації	Дорозміщення UA4000238422	Дорозміщення UA4000238968	Дорозміщення UA4000238844
Кількість виставлених облігацій, (шт.)	2 000 000	2 000 000	2 000 000	3 000 000
Термін обігу (дн.)	322	553	1 134	1 337
Дата погашення	16.12.2026	04.08.2027	07.03.2029	26.09.2029
Обсяг поданих заявок (за номінальною вартістю)	8 405 532 000	11 911 417 000	15 183 783 000	42 265 253 000
Обсяг задоволених заявок (за номінальною вартістю)	2 000 000 000	2 000 000 000	2 000 000 000	3 000 000 000
Кількість виставлених	47	27	48	65



заявок (шт.)				
Кількість задоволених заявок (шт.)	16	21	32	17
Середньозважений рівень дохідності (%)	16,19%	16,91%	17,30%	13,47%
Середньозважена дохідність до погашення (%)	16,907%	17,693%	18,0845%	13,9757%
Залучено коштів до Державного бюджету від продажу облігацій	2 039 160 000,00	2 169 021 260,00	2 141 648 331,58	3 222 124 000,00

Дохідність ОВДП на первинних аукціонах Мінфіну

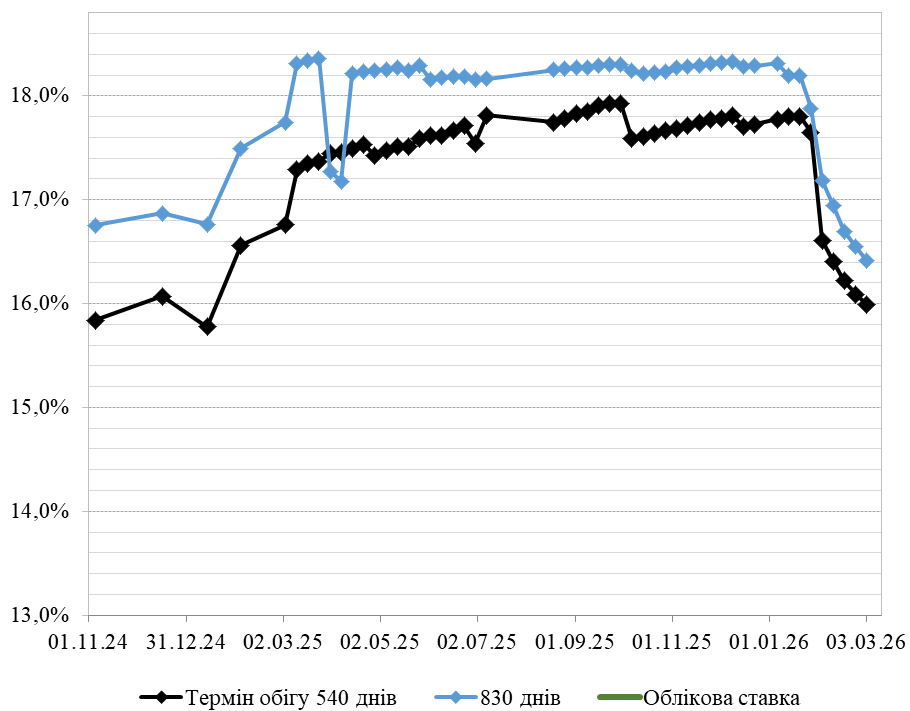




KINTO

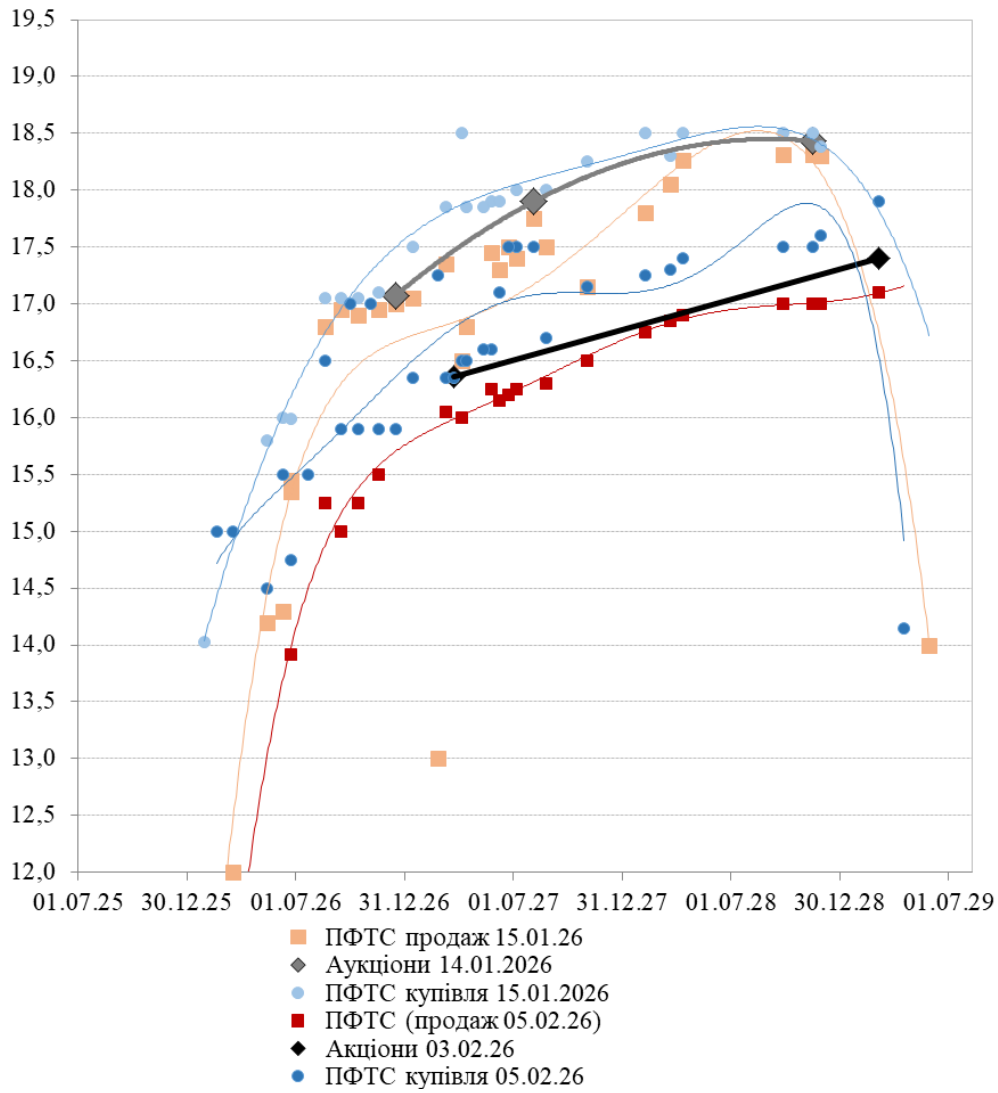
ЩОДЕННИЙ ОГЛЯД РИНКУ АКЦІЙ

Дохідність ОВДП на первинних аукціонах Мінфіну (без витрат)



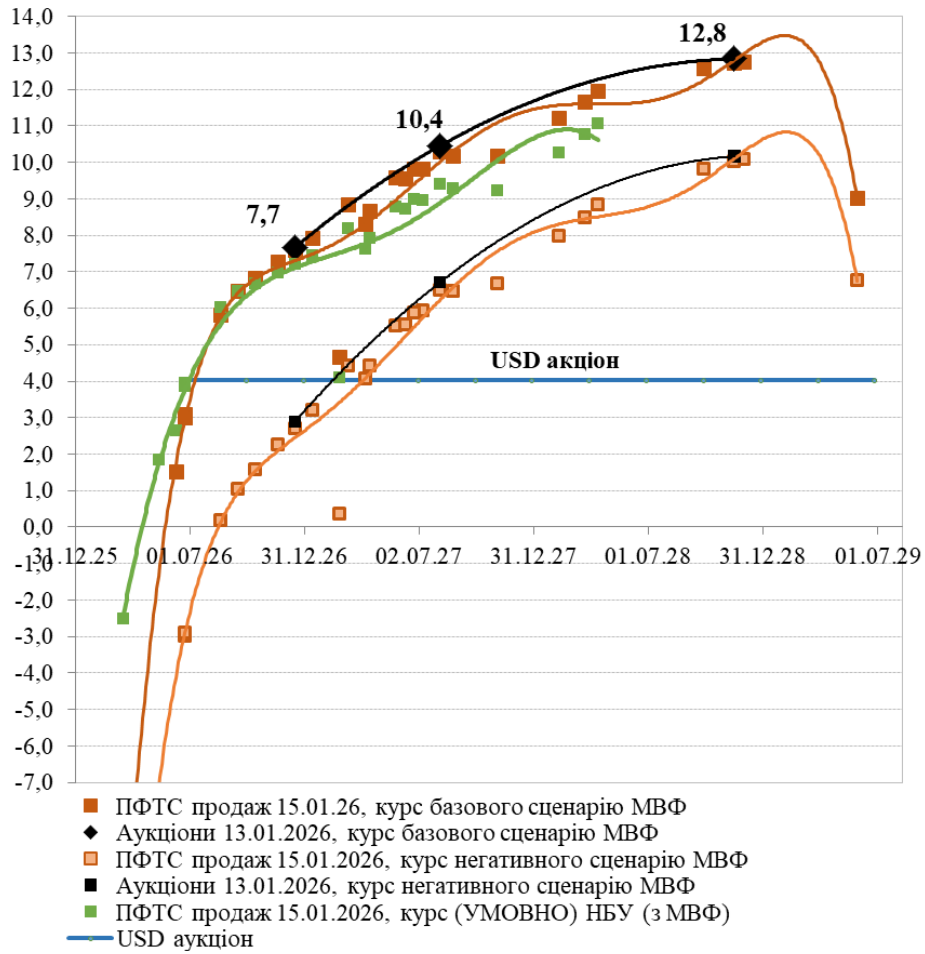


Ринок ОВДП. Дохідності. Січень-лютий 2026





Ринок ОВДП. Дохідності гривневих ОВДП до погашення при перерахунку в USD. Січень 2026

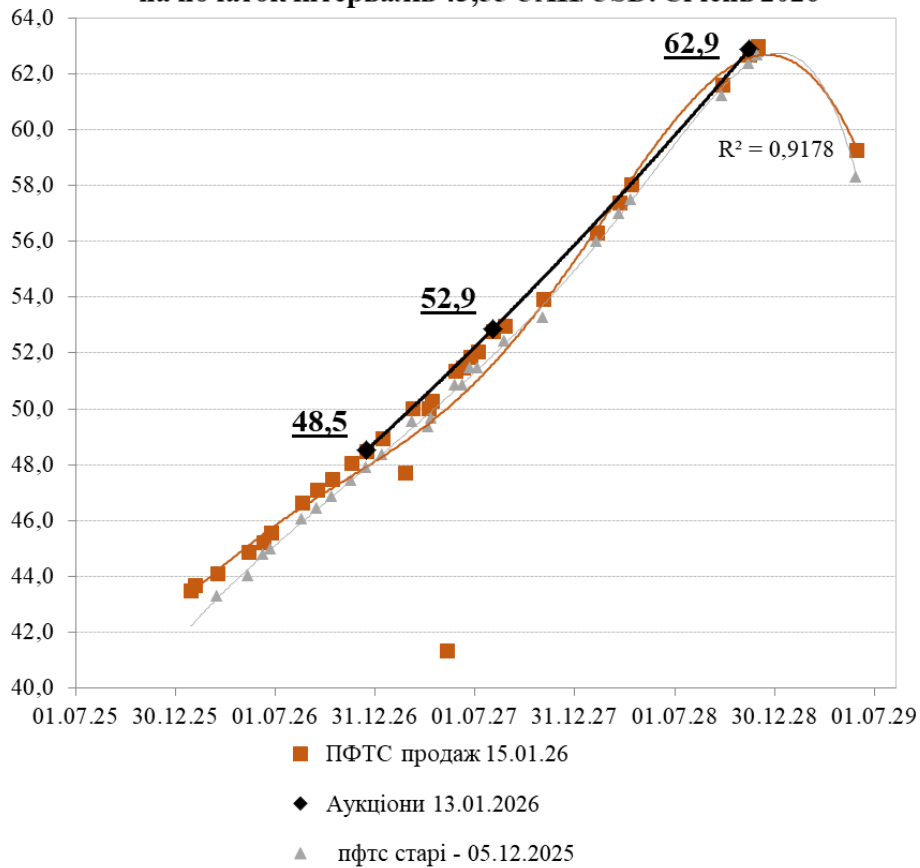




KINTO

ЩОДЕННИЙ ОГЛЯД РИНКУ АКЦІЙ

Ринок ОВДП. Курс (в кінці інтервалу), при якому дохідність гривневих ОВДП в USD стає 4%, при курсі на початок інтервалів 43,55 UAH/USD. Січень 2026



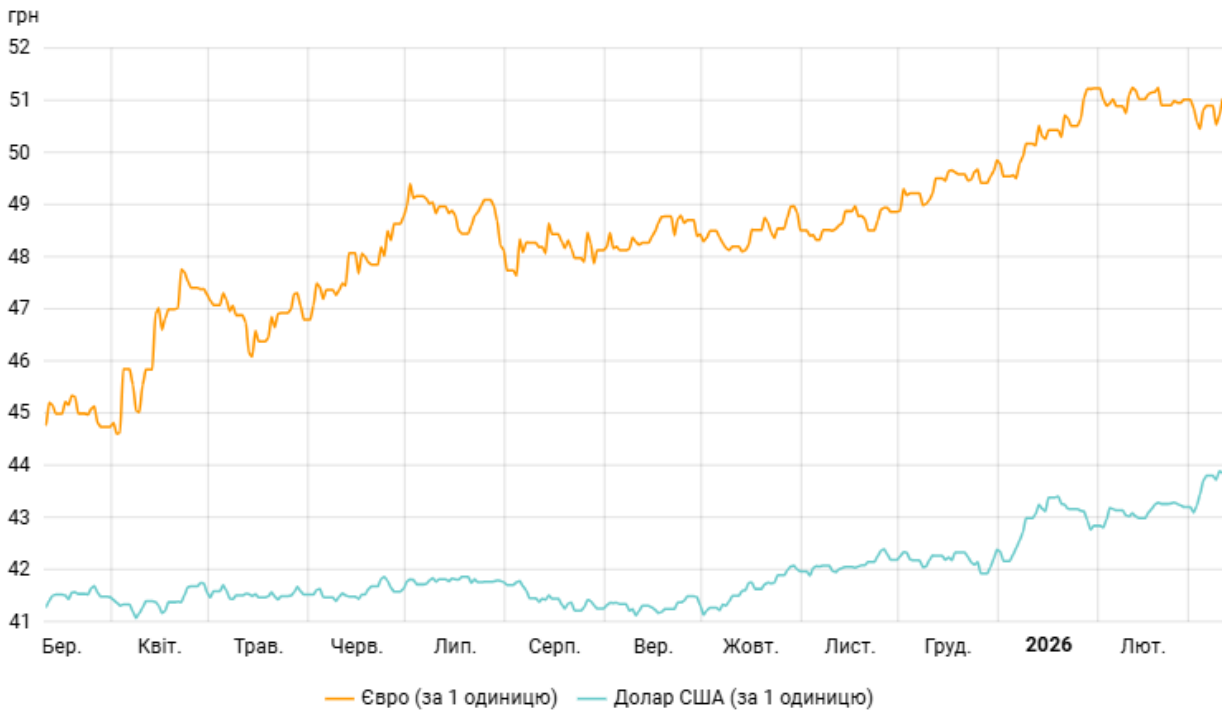
Національний банк підвищив офіційний курс гривні до долара США, який він встановлює на 11 березня, на 3,34 коп. до 43,8627 UAH/USD.

Про це йдеться у повідомленні НБУ.

У попередній торговий день НБУ знизив офіційний курс гривні до долара США на 16,69 копUAH/USD.

Офіційні курси гривні до іноземних валют:

	Офіційний курс
1 долар США	43,8627
1 євро	51,0386



Published on Investing.com, 11/Mar/2026 - 9:40:18 GMT, Powered by TradingView.
 EUR/USD, Real-timeCurrencies:EUR/USD, D



Долар та євро подешевшали у вівторок, 10 березня, на міжбанку, свідчать дані торгів.

Валюта	Відкриття 10 березня	Закриття 10 березня	Зміни
Долар США	43,96/43,99	43,82/43,86	14/13 ↓
Євро	51,26/51,28	51,06/51,09	20/19 ↓



KINTO

Щоб не допустити посилення девальваційних очікувань, НБУ, ймовірно, прагнутиме дещо посилити гривню в наступні тижні. Однак до кінця року кроки з девальвації гривні будуть повторюватися і загалом курс буде рухатися до рівня 45 грн/\$ до кінця року. Про це йдеться в огляді ІСУ.

Імпорт товарів до України за січень-лютий 2026 року в грошовому еквіваленті збільшився на 31% порівняно з аналогічним періодом минулого року - до \$14,8 млрд з \$11,3 млрд, тоді як їх експорт майже не змінився і становив \$6,5 млрд проти \$6,3 млрд рік тому, свідчать дані, оприлюднені пресслужбою Державної митної служби України (ДМС) в Телеграм-каналі.

Оподаткований імпорт склав \$5,2 млрд, що становить 78% загальних обсягів імпортованих товарів.

Найбільше імпортували товарів до України з Китаю - \$4 млрд, Польщі - \$1,4 млрд, Туреччини - \$1,1 млрд.

Експортували з України найбільше до Польщі - на \$713 млн, Туреччини - на \$563 млн, Італії - на \$428 млн.

У загальних обсягах ввезених у січні-лютому 2026 року товарів 71% серед категорій становили машини, устаткування та транспорт - \$6 млрд, паливно-енергетичні - \$2,6 млрд, продукція хімпромисловості - \$2 млн.

До трійки найбільш експортованих з України товарів увійшли продовольчі товари - \$4 млрд, метали та вироби з них - \$589 млн, а також машини, устаткування та транспорт - \$532 млн.

Понад 90% ринку таксі перебуває в тіні, Міністерство розвитку громад та територій розробило концепцію реформи цього ринку.

Про це йдеться у повідомленні Мінрозвитку.

Зазначається, що реформа передбачає легалізацію діяльності водіїв, цифровізацію доступу до ринку та впровадження європейських стандартів безпеки і відповідальності.

"Сьогодні ми маємо парадоксальну ситуацію: офіційно в Україні близько 9,5 тисяч автівок, що використовуються як таксі, тоді як фактично на ринку працює понад 200 тисяч водіїв. Тобто понад 90% ринку перебуває в тіні", – сказав віцепрем'єр-міністр з відновлення – міністр розвитку громад та територій Олексій Кулеба.

Реформа пропонує запровадити новий правовий статус – автомобільний самозайнятий перевізник - це фізична особа, яка: працює без найманих працівників; отримує замовлення виключно через онлайн-платформи; може легально здійснювати перевезення без необхідності відкривати ФОП.

Замість ліцензії на транспортний засіб запроваджується персональний електронний сертифікат водія.

Подання заяви буде здійснюватися через Єдиний комплекс інформаційних систем Укртрансбезпеки.

Щоб бути водієм таксі необхідно відповідати декільком вимогам: вік від 20 років; стаж водіння не менше 2 років; відсутність судимості; наявність медичної довідки.

Сертифікат видається строком на 2 роки.



KINTO

ЩОДЕННИЙ ОГЛЯД РИНКУ АКЦІЙ

Утримувати податки пропонується платформі як податковому агенту - платформа буде сплачувати податки на основі доходів водія за виконані поїздки.

Зростання споживчих цін в Україні у лютому прискорилось до 1% з 0,7% у січні поточного року, повідомила Державна служба статистики. У річному вимірі інфляція за підсумками лютого цього року зросла до 7,6% із 7,4% за підсумками січня.

У лютому-2026 базова інфляція зросла до 0,7% з 0,4% у січні; у річному залишилася на рівні 7,0%.

Національний банк України 9 та 10 березня провів операції з обміну безготівкової валюти банків на готівкову валюту для підкріплення кас банків на загальну суму \$73,1 млн та EUR53 млн за загальної пропозиції \$200 млн та EUR115 млн.

"Такий помірний попит на операції з підкріплення кас банків готівковою іноземною валютою свідчить про те, що наразі банки мають достатній запас готівкової валюти, а потреби в підкріпленні є обмеженими", – йдеться у повідомленні НБУ на його сайті ввечері у вівторок.

Україна та Німеччина підписали угоду про продовження проєкту пільгового іпотечного кредитування для внутрішньо переміщених осіб (ВПО) з новим фінансуванням у розмірі EUR33 млн грн, повідомив віцепрем'єр-міністр з відновлення України - міністр розвитку громад та територій України Олексій Кулеба у своєму Телеграм-каналі, "Завдяки чому вже цього року близько 600 родин внутрішньо переміщених осіб зможуть придбати власне житло на пільгових умовах".

22 січня 2026 року НБУ вперше оприлюднив перелік значимих фінансових компаній. До списку включено 53 установи, з яких 49 мають приватну форму власності.

За підсумками 2025 року 49 приватних значимих фінансових установ згенерували 69 млрд грн загального доходу. Сукупний чистий прибуток сектору склав скромні 5,06 млрд грн, причому лєвова частка цих коштів осідає на рахунках вузького кола кредиторів. Аналіз показників вказує на непрозорість індустрії. Про це повідомляє платформа VKURSI 10 березня.

Зі списку структури з іноземним капіталом — 12. Більшість із них є мікрофінансовими організаціями або платіжними сервісами: Moneyveo, CreditPlus, ШвидкоГроші, WayForPay, Отр Leasing, Portmone, PayTech, Winner Leasing, Scania Credit Україна, Credit7, CreditKasa та SelfieCredit.

У 2025 році телекомунікаційна компанія "Укртелеком" збільшила загальний дохід на 7% до 5,2 млрд гривень порівняно з 2024 роком.

Про це йдеться в повідомленні компанії.

Показник EBITDA (прибуток до вирахування податків, амортизації і дивідендів) зріс порівняно з минулим роком на 31% до 1,2 млрд гривень.

Рентабельність EBITDA зросла на 4,3 відсоткових пункти до 24%, що свідчить про підвищення операційної ефективності бізнесу навіть у умовах повномасштабної війни.



KINTO

ЩОДЕННИЙ ОГЛЯД РИНКУ АКЦІЙ

Капітальні інвестиції становили близько 500 млн гривень і були спрямовані насамперед на розвиток оптичної інфраструктури та енергетичну стійкість мережі.

З 1 січня 2026 року "Укртелеком" встановив новий стандарт швидкості для домогосподарств, підключених до GPON-мережі по всій країні - до 1 Гбіт/с.

Станом на кінець 2025 року частка користувачів оптичного інтернету перевищила 80% від загальної абонентської бази інтернет-користувачів компанії. Дохід від надання послуг оптичного інтернету за 2025 рік зріс на 12%.

Оптичне покриття "Укртелеком" на кінець 2025 року охоплює 3,4 млн українських домогосподарств.

Гірничорудні підприємства України у січні-лютому поточного року знизили експорт залізорудної сировини (ЗРС) у натуральному виразі на 40,9% порівняно з аналогічним періодом минулого року – до 3 млн 309 тис. тонн із 5 млн 596 тис. тонн.

Згідно зі статистикою, оприлюдненою Державною митною службою (ДМС) за перші два місяці року валютний виторг від експорту ЗРС зменшився на 42,1% – до \$260,1 млн.

Україна у січні-лютому поточного року скоротила імпорт коксу і напівкоксу у натуральному виразі на 21% порівняно з аналогічним періодом минулого року – до 123 тис. тонн - статистика Державної митної служби.

У 2025 році український ринок сталі з покриттям продовжив відновлення, хоча до довоєнних обсягів споживання він ще не повернувся. За оцінкою Metipol, видиме споживання оцинкованої сталі (HDG) зросло до 292 тис. т, що на 39% більше порівняно з попереднім роком. Споживання металу з полімерним покриттям (PPGI) стабілізувалося на рівні 303 тис. т, додавши 2% р./р.

Внутрішнє виробництво HDG у 2025 році зросло до 80 тис. т, частка українських виробників у видимому споживанні знизилася до 27,3% проти 34,8% роком раніше.

Металургійне виробництво ПАТ «АрселорМіттал Кривий Ріг» зараз працює двома доменними печами й розраховує підтримувати такий рівень протягом усього року. Про це в інтерв'ю «Інтерфакс Україна» розповів генеральний директор підприємства Мауро Лонгобардо.

За його словами, початок 2026 року був дуже складним щодо наявності електроенергії, особливо багато відключень відбувалося в січні.

«Тому ми не могли постійно експлуатувати обидві доменні печі. Виникали інциденти, відключення...», – пояснив гендиректор «АрселорМіттал Кривий Ріг».

Україна розгортає нову архітектуру енергетичної безпеки, яка базується на захисті ключових елементів енергосистеми, формуванні стратегічних запасів обладнання та розбудові щонайменше 1,5 ГВт розподіленої генерації, повідомив перший віцепрем'єр-міністр енергетики Денис Шмигаль за результатами зустрічі з журналістами.

Він додав, що від початку опалювального сезону було пошкоджено 9 ГВт генерації, і є плани відновлення орієнтовно 4 ГВт.



KINTO

Очільник Міненерго акцентував, що всі вищезазначені потреби у 2026 році планується залучити від партнерів EUR5 млрд.

Київрада на позачерговому засіданні ухвалила план енергостійкості столиці. Рішення підтримали 92 депутати.

Про це повідомив міський голова Віталій Кличко.

Він зазначив, що таких комплексних документів не ухвалювала жодна з міських рад в Україні. Плани інших міст, представлені на засіданні РНБО, підписували голови обласних військових адміністрацій. План же Києва, за його словами, змушують підписати мера. Але, як підкреслює Кличко, за законом одноосібно він цього зробити не може. Для цього документ має спочатку ухвалити Київрада.

В адміністрації США поки що тривають лише обговорення можливості щодо часткового зняття санкцій з країн, пов'язаних із нафтовидобутком, заявила прес-секретар Білого дому Керолайн Левітт.

"Мені відомо, що Мінфін і міністерство енергетики продовжують обговорювати це питання. Остаточне рішення ухвалить після консультації з президентом", - сказала вона на брифінгу у вівторок.

Європейська комісія закликала Сполучені Штати дотримуватися обмеження цін на російську нафту, встановленого G7, та не знімати санкції.

Про це пише Reuters.

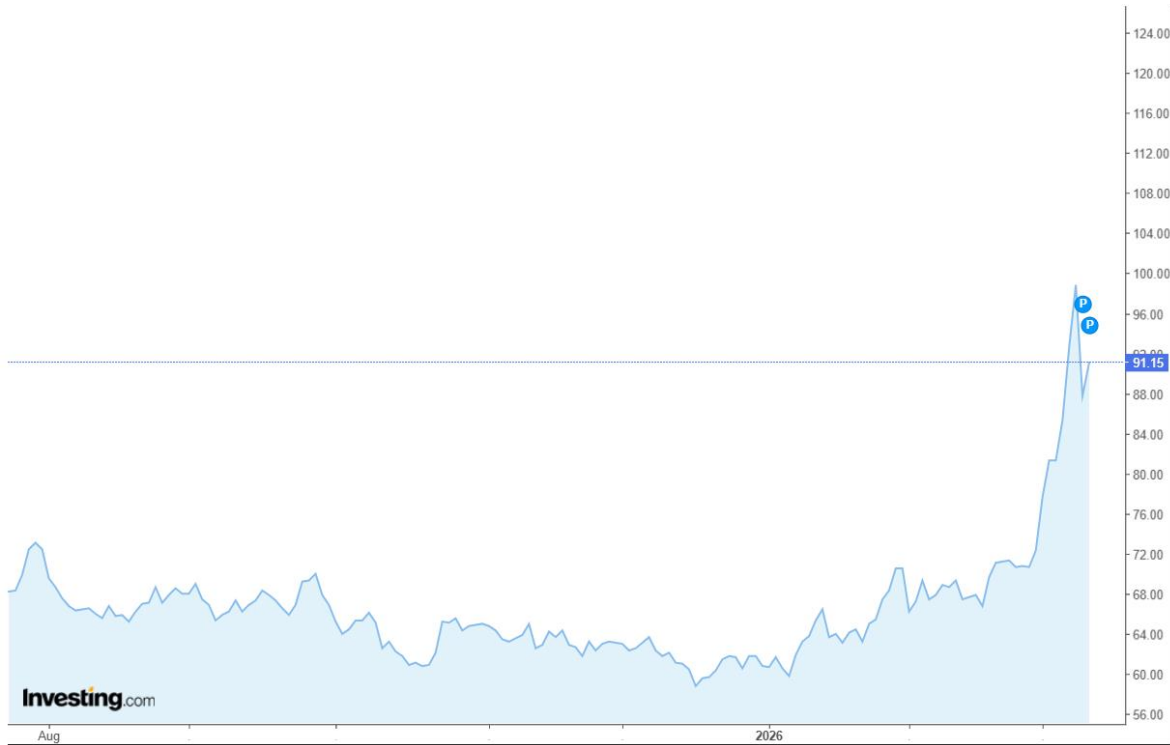
"Дуже важливо суворо дотримуватися обмеження цін G7 і, можливо, перейти до повної заборони морських послуг, щоб обмежити військові доходи Росії, оскільки протилежне рішення буде самогубним. Це посилює здатність Росії вести війну, підриваючи Україну та нашу підтримку для неї, а також підриваючи цілі, яких США та Ізраїль намагаються досягти в Ірані", - заявив на пресконференції європейський комісар з економічних питань Валдіс Домбровскіс.



KINTO

ЩОДЕННИЙ ОГЛЯД РИНКУ АКЦІЙ

Published on Investing.com, 11/Mar/2026 - 10:22:08 GMT, Powered by TradingView.
Brent Oil Futures, (CFD):LCO, D



вул. Сагайдачного, 25-Б, 3 поверх, тел.: 044 246 73 50

Звертаємо Вашу увагу на те, що ця інформація є власністю ТОВ «КІНТО, Лтд» та відображає бачення ситуації на фондових ринках фахівцями компанії. ТОВ «КІНТО, Лтд» не надає жодних гарантій стосовно реалізації прогнозів та рекомендацій, викладених у цьому документі, та не бере на себе відповідальності за будь-які можливі наслідки використання цієї інформації, включаючи фінансові втрати, але не обмежуючись ними. Наведену інформацію в жодному разі не можна розглядати як рекомендацію на купівлю чи продаж цінних паперів, вона призначена лише для Вашого використання. Цю інформацію ТОВ «КІНТО, Лтд» надає за власний кошт, тому ця інформація в повному обсязі та в усіх частинах є об'єктом власності, володіння, користування та розпорядження ТОВ «КІНТО, Лтд»