



KINTO

ЩОДЕННИЙ ОГЛЯД РИНКУ АКЦІЙ

Президент Франції Еммануель Макрон на спільній із Президентом України Володимиром Зеленським пресконференції у Парижі у п'ятницю запевнив, що партнери з ЄС зроблять все необхідне, аби зобов'язання щодо кредиту ЄС для України у розмірі 90 мільярдів євро було виконано.

Міністерство фінансів України анонсує проведення розміщень державних облігацій через ETC (Bloomberg), які відбудуться 17 березня 2026 року за наступними показниками:

Номер розміщення	-	-
Код облігації	Дорозміщення UA4000238976 Військові облігації	Дорозміщення UA4000238992
Термін обігу (дн.)	371	1 134
Кількість виставлених облігацій, (шт.)	2 000 000	2 000 000
Дата розміщення	17.03.2026	17.03.2026
Дата оплати за придбані облігації	18.03.2026	18.03.2026
Дата погашення	24.03.2027	25.04.2029
Дати сплати відсотків	25.03.2026 23.09.2026 24.03.2027	29.04.2026 28.10.2026 28.04.2027 27.10.2027 26.04.2028 25.10.2028 25.04.2029

Результати попередніх аукціонів 10.03.2026

Код облігації	Дорозміщення UA4000238976 Військові облігації	Первинне розміщення UA4000239008
Кількість виставлених облігацій, (шт.)	2 000 000	2 000 000
Термін обігу (дн.)	378	826
Дата погашення	24.03.2027	14.06.2028
Обсяг поданих заявок (за номінальною вартістю)	4 947 443 000	6 113 654 000
Обсяг задоволених заявок (за номінальною вартістю)	2 000 000 000	2 000 000 000
Загальний обсяг випуску (за номінальною вартістю)	12 000 000 000	2 000 000 000
Кількість виставлених заявок (шт.)	32	22
Кількість задоволених заявок (шт.)	29	18
Середньозважений рівень дохідності (%)	15,11%	15,78%
Зниження дохідності, %	-0,02%	-
Середньозважена дохідність до погашення (%)	15,736%	16,464%
Залучено коштів до Державного бюджету від продажу облігацій	2 154 968 929,56	2 071 326 987,40

Результати попередніх аукціонів 03.03.2026



KINTO

ЩОДЕННИЙ ОГЛЯД РИНКУ АКЦІЙ

Код облигації	Дорозміщення UA4000238976 Військові облигації	Первинне розміщення UA4000238992	Дорозміщення UA4000238356 (Ном. в ін.вал. дол.США) Військові облигації
Кількість виставлених облигацій, (шт.)	2 000 000	2 000 000	50 000
Термін обігу (дн.)	385	1 148	526
Дата погашення	24.03.2027	25.04.2029	12.08.2027
Обсяг поданих заявок (за номінальною вартістю)	4 629 755 000	17 866 768 000	384 577 000
Обсяг задоволених заявок (за номінальною вартістю)	2 000 000 000	2 000 000 000	50 000 000
Кількість виставлених заявок (шт.)	32	39	140
Кількість задоволених заявок (шт.)	24	31	47
Середньозважений рівень дохідності (%)	15,13%	16,16%	3,43%
Зниження дохідності, %	-0,09%	-0,10%	-0,37%
Середньозважена дохідність до погашення (%)	15,763%	16,876%	3,4645%
Залучено коштів до Державного бюджету від продажу облигацій	2 148 458 625,58	2 110 504 138,95	50 497 809,24

Результати попередніх аукціонів 24.02.2026

Код облигації	Дорозміщення UA4000238976 Військові облигації	Дорозміщення UA4000238968	Дорозміщення UA4000238984	Дорозміщення UA4000238356 (Ном. в ін.вал. дол.США) Військові облигації
Кількість виставлених облигацій, (шт.)	2 000 000	2 000 000	8 000 000	200 000
Термін обігу (дн.)	392	1 106	1 337	533
Дата погашення	24.03.2027	07.03.2029	24.10.2029	12.08.2027
Обсяг поданих заявок (за номінальною вартістю)	9 149 693 000	16 391 892 000	12 880 500 000	480 473 000
Обсяг задоволених заявок (за номінальною вартістю)	2 000 000 000	2 000 000 000	8 000 000 000	200 000 000
Кількість виставлених заявок (шт.)	41	51	35	91
Кількість задоволених заявок (шт.)	34	43	28	78
Середньозважений рівень дохідності (%)	15,22%	16,26%	12,95%	3,80%
Середньозважена дохідність до погашення (%)	15,857%	15,984%	13,4183%	3,841%
Залучено коштів до Державного бюджету від продажу облигацій	2 140 755 578,67	2 217 727 535,03	8 373 086 250,00	200 813 010,06
Зниження дохідності, %	-0,12%	-0,16%	0,03%	-0,18%

Результати попередніх аукціонів 17.02.2026

Код облигації	Дорозміщення UA4000238976 Військові	Дорозміщення UA4000238968	Дорозміщення UA4000238984	Дорозміщення UA4000238364 (Ном. в ін.вал.)
---------------	--	------------------------------	------------------------------	--



KINTO

ЩОДЕННИЙ ОГЛЯД РИНКУ АКЦІЙ

	облігації			євро) Військові облігації
Кількість виставлених облігацій, (шт.)	2 000 000	2 000 000	8 000 000	200 000
Термін обігу (дн.)	399	1 113	1 344	442
Дата погашення	24.03.2027	07.03.2029	24.10.2029	06.05.2027
Обсяг поданих заявок (за номінальною вартістю)	10 265 838 000	17 843 645 000	33 537 000 000	90 997 000
Обсяг задоволених заявок (за номінальною вартістю)	2 000 000 000	2 000 000 000	8 000 000 000	90 997 000
Кількість виставлених заявок (шт.)	49	55	34	39
Кількість задоволених заявок (шт.)	40	28	20	39
Встановлений рівень дохідності (%)	15,40%	16,43%	13,10%	3,25%
Середньозважений рівень дохідності (%)	15,34%	16,42%	12,92%	3,14%
Зниження дохідності, %	-0,16%	-0,30%	-0,18%	-0,11%
Середньозважена дохідність до погашення (%)	15,987%	16,311%	13,3845%	3,170%
Залучено коштів до Державного бюджету від продажу облігацій	2 132 380 868,21	2 203 173 073,20	8 360 185 600,00	91 950 598,54

Результати попередніх аукціонів 10.02.2026

Код облігації	Дорозміщення UA4000238976 Військові облігації	Дорозміщення UA4000238968	Первинне розміщення UA4000238984
Кількість виставлених облігацій, (шт.)	2 000 000	2 000 000	8 000 000
Дата розміщення	10.02.2026	10.02.2026	10.02.2026
Термін обігу (дн.)	406	1 120	1 351
Дата погашення	24.03.2027	07.03.2029	24.10.2029
Обсяг поданих заявок (за номінальною вартістю)	21 139 404 000	19 116 748 000	48 715 350 000
Обсяг задоволених заявок (за номінальною вартістю)	2 000 000 000	2 000 000 000	8 000 000 000
Середньозважений рівень дохідності (%)	15,50%	16,72%	13,10%
Середньозважена дохідність до погашення (%)	16,160%	16,875%	13,579%
Залучено коштів до Державного бюджету від продажу облігацій	2 123 145 118,30	2 182 533 730,72	8 298 143 300,00

Результати попередніх аукціонів 03.02.2026

Код облігації	Первинне розміщення UA4000238976 Військові облігації	Дорозміщення UA4000238968
Кількість виставлених облігацій, (шт.)	2 000 000	3 000 000
Термін обігу (дн.)	413	1 127
Дата погашення	24.03.2027	07.03.2029
Обсяг поданих заявок (за номінальною вартістю)	19 436 074 000	20 278 892 000



KINTO

ЩОДЕННИЙ ОГЛЯД РИНКУ АКЦІЙ

Кількість виставлених заявок (шт.)	69	52
Кількість задоволених заявок (шт.)	23	29
Середньозважений рівень дохідності (%)	15,68%	16,99%
Середньозважена дохідність до погашення (%)	16,355%	17,398%
Залучено коштів до Державного бюджету від продажу облігацій	2 113 420 000,00	3 244 195 435,98

Результати попередніх аукціонів 27.01.2026

Код облігації	Дорозміщення UA4000238281 Військові облігації	Дорозміщення UA4000238422	Дорозміщення UA4000238968	Дорозміщення UA4000238844
Кількість виставлених облігацій, (шт.)	2 000 000	2 000 000	2 000 000	3 000 000
Термін обігу (дн.)	322	553	1 134	1 337
Дата погашення	16.12.2026	04.08.2027	07.03.2029	26.09.2029
Обсяг поданих заявок (за номінальною вартістю)	8 405 532 000	11 911 417 000	15 183 783 000	42 265 253 000
Обсяг задоволених заявок (за номінальною вартістю)	2 000 000 000	2 000 000 000	2 000 000 000	3 000 000 000
Кількість виставлених заявок (шт.)	47	27	48	65
Кількість задоволених заявок (шт.)	16	21	32	17
Середньозважений рівень дохідності (%)	16,19%	16,91%	17,30%	13,47%
Середньозважена дохідність до погашення (%)	16,907%	17,693%	18,0845%	13,9757%
Залучено коштів до Державного бюджету від продажу облігацій	2 039 160 000,00	2 169 021 260,00	2 141 648 331,58	3 222 124 000,00

Результати попередніх аукціонів 20.01.2026

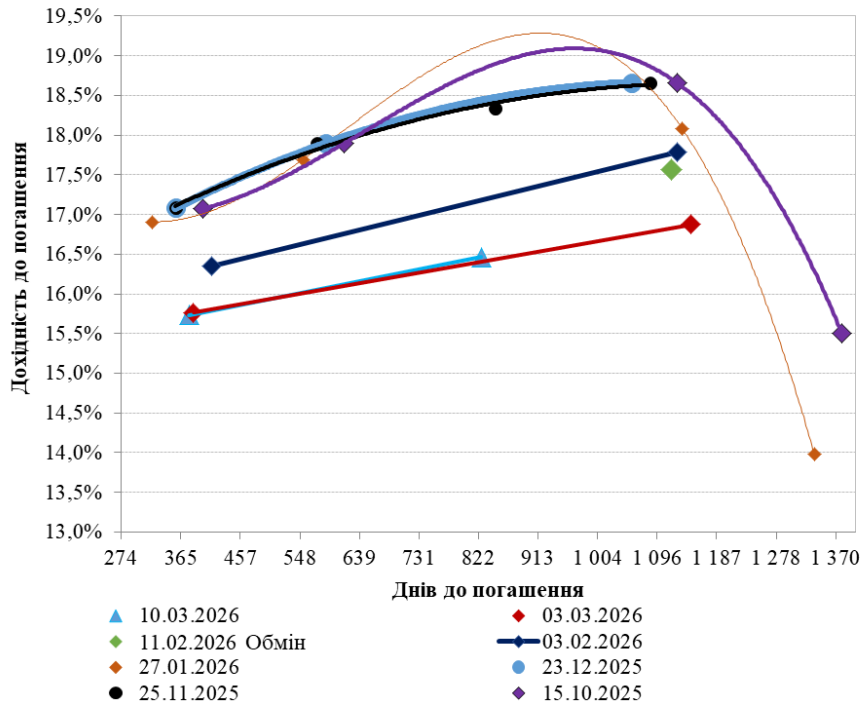
Код облігації	Дорозміщення UA4000238281 Військові облігації	Дорозміщення UA4000238422	Первинне розміщення UA4000238968
Кількість виставлених облігацій, (шт.)	3 000 000	3 000 000	2 000 000
Термін обігу (дн.)	329	560	1 141
Дата погашення	16.12.2026	04.08.2027	07.03.2029
Обсяг поданих заявок (за номінальною вартістю)	2 055 251 000	10 938 729 000	13 092 794 000
Обсяг задоволених заявок (за номінальною вартістю)	2 055 251 000	3 000 000 000	2 000 000 000
Кількість виставлених заявок (шт.)	27	22	48
Кількість задоволених заявок (шт.)	27	16	24
Середньозважений рівень дохідності (%)	16,34%	17,04%	17,48%
Середньозважена дохідність до погашення (%)	17,074%	17,834%	18,309%
Залучено коштів до Державного бюджету від	2 086 667 277,93	3 238 293 106,88	2 126 401 000,00



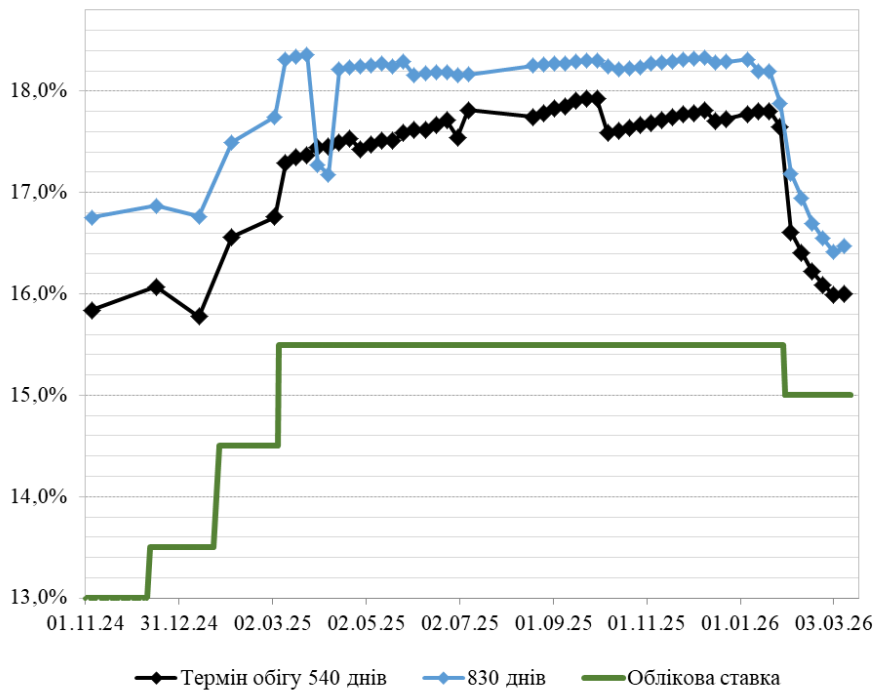
KINTO

продажу облігацій

Доходність ОВДП на первинних аукціонах Мінфіну

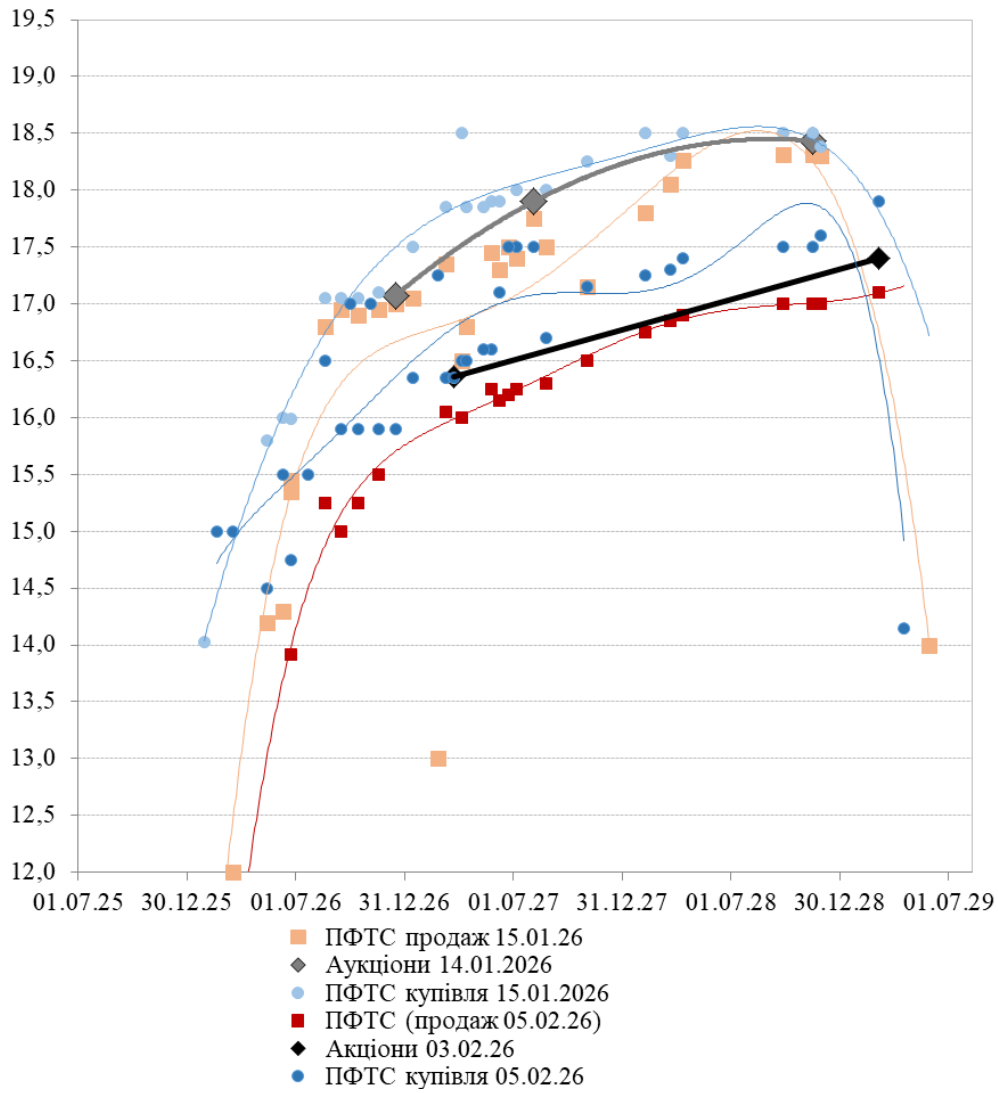


Доходність ОВДП на первинних аукціонах Мінфіну (без витрат)



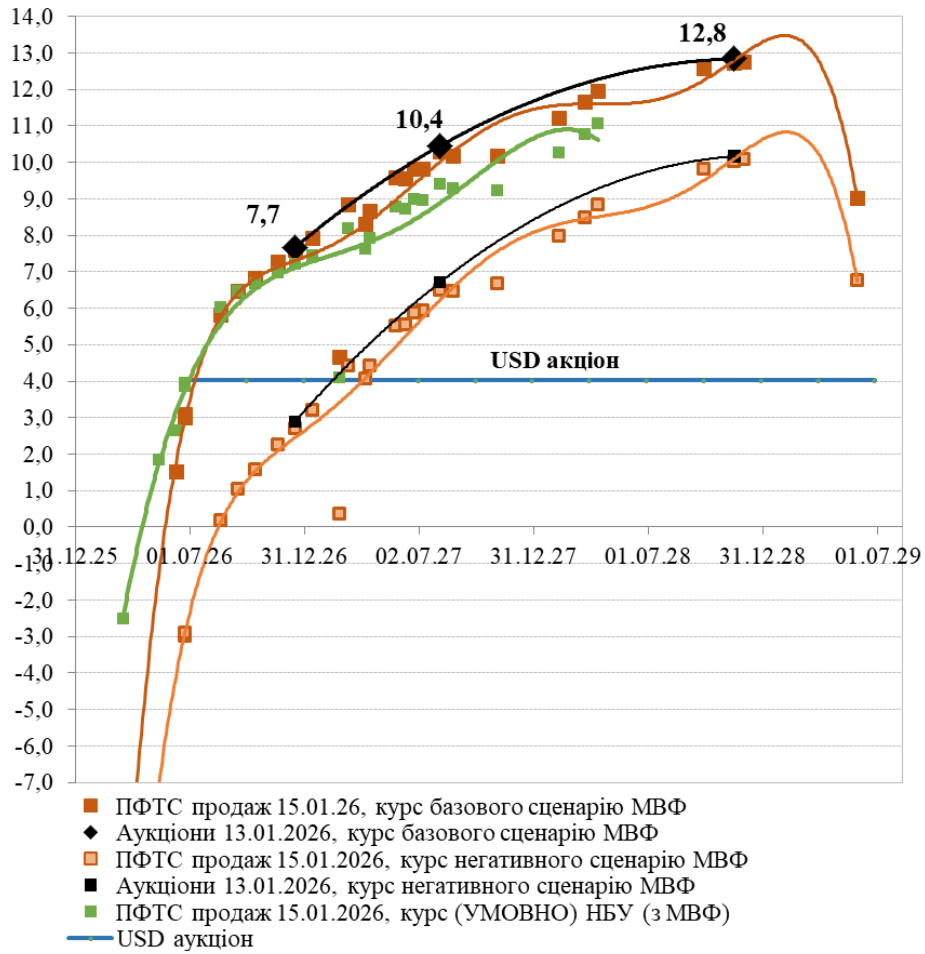


Ринок ОВДП. Дохідності. Січень-лютий 2026





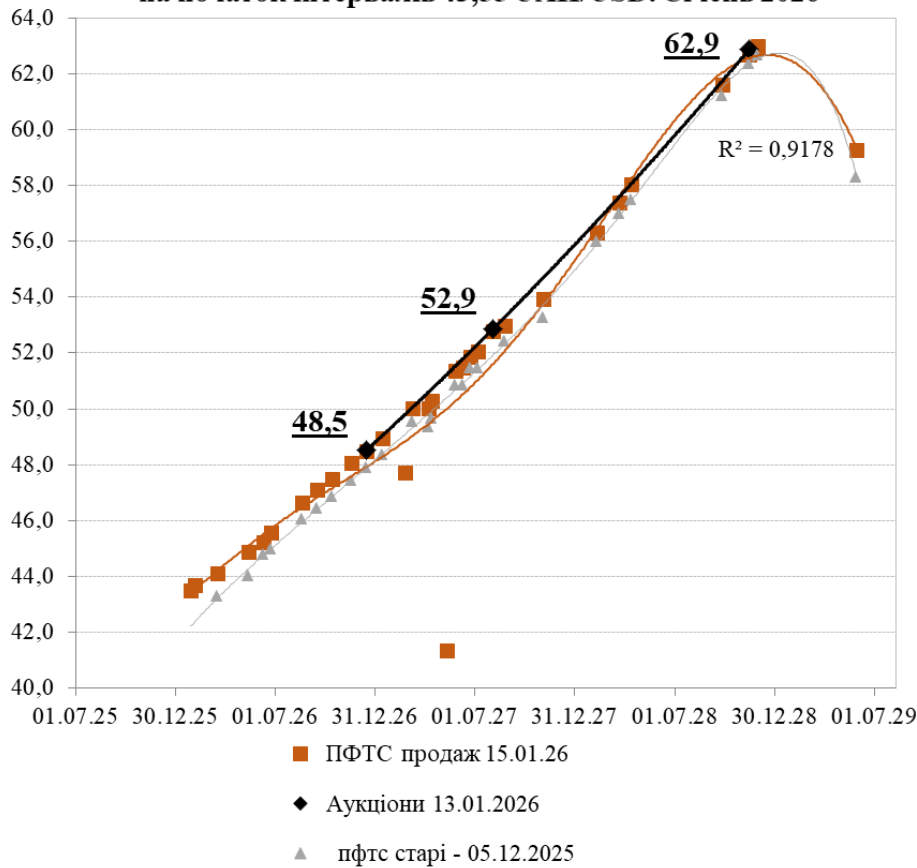
Ринок ОВДП. Дохідності гривневих ОВДП до погашення при перерахунку в USD. Січень 2026





KINTO

Ринок ОБДП. Курс (в кінці інтервалу), при якому дохідність гривневих ОБДП в USD стає 4%, при курсі на початок інтервалів 43,55 UAH/USD. Січень 2026



Президент Володимир Зеленський прокоментував кризу у Верховній Раді, додавши, що депутатам доведеться працювати, а іншому випадку – він готовий ініціювати перегляд змін до мобілізації, щоб вони могли воювати.

На найближчому засіданні уряду планується виділити 11,2 млрд грн з резервного фонду держбюджету на захист об'єктів критичної інфраструктури, повідомила прем'єр-міністр України Юлія Свириденко.

Загалом визначили 210 об'єктів критичної інфраструктури дев'яти областей і Київської області, роботи на яких будуть розпочаті вже найближчими днями, зазначила прем'єр-міністр.

У Міністерстві розвитку громад та територій України відбулася зустріч з енергетичною місією Світового банку та представниками Міжнародної фінансової корпорації (IFC). Сторони обговорили забезпечення громад необхідним обладнанням у межах Планів енергетичної стійкості та залучення інвестицій для децентралізації енергосистеми.

Національний банк підвищив офіційний курс гривні до долара США, який він встановлює на 16 березня, на 2,55 коп. до 44,1381 UAH/USD.

Про це йдеться у повідомленні НБУ.



KINTO

ЩОДЕННИЙ ОГЛЯД РИНКУ АКЦІЙ

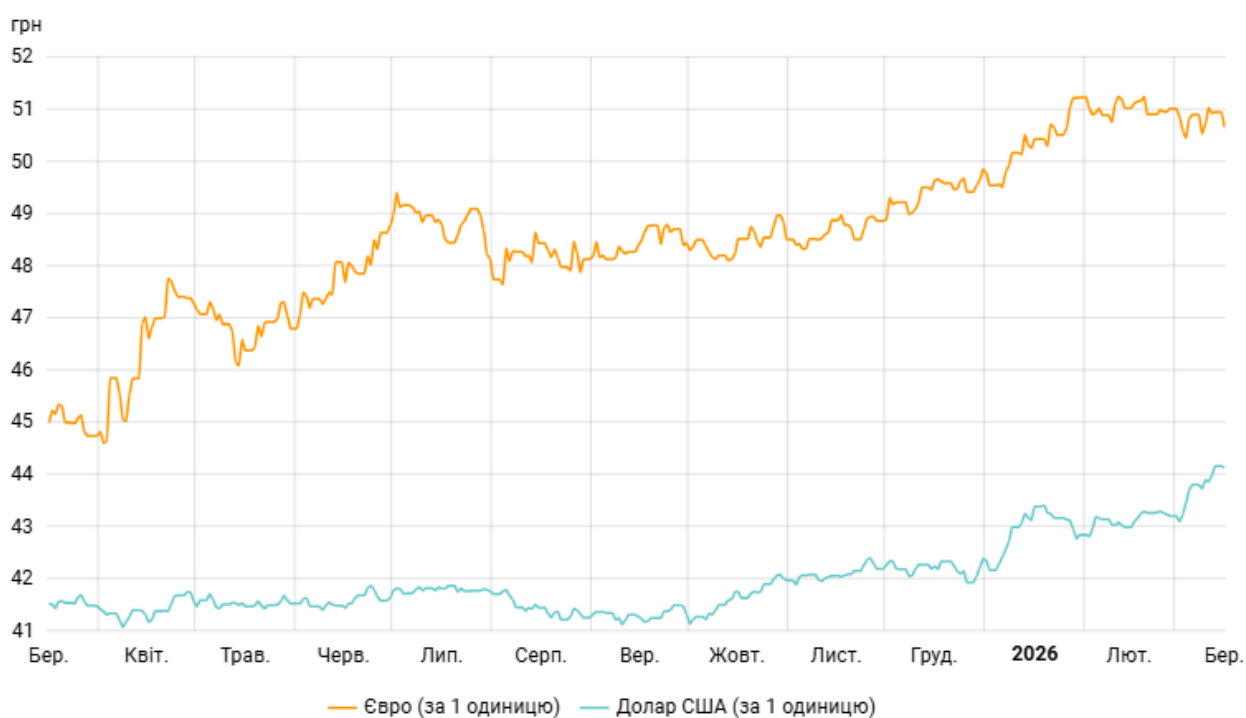
У попередній торговий день НБУ знизив офіційний курс гривні до долара США на 18,60 копUAH/USD.

Офіційні курси гривні до іноземних валют:

	Офіційний курс
1 долар США	44,1381
1 євро	50,6661

Офіційний курс гривні до долара UAH/USD:

9 березня	10 березня	11 березня	12 березня	13-15 березня	16 березня
43,7292	43,8961	43,8627	43,9776	44,1636	44,1381



**KINTO****ЩОДЕННИЙ ОГЛЯД РИНКУ АКЦІЙ**Published on Investing.com, 16/Mar/2026 - 9:56:51 GMT, Powered by TradingView.
EUR/USD, Real-timeCurrencies:EUR/USD, D

Коментар: Як видно з цього коментаря та графіку вище НБУ зараз орієнтується на курс євро. Але минулого року при дуже суттєвому зниженні гривні до євро НБУ навпаки орієнтувався на курс долара США. Таким чином, дуже ймовірно, за період два роки гривня в результаті суттєво знизиться і до долара США і до євро. Залишається надіятись, що дохідності ОВДП, які сильно знизило Міністерство фінансів і ще нижчі процентні ставки банки з урахуванням оподаткування, завдяки суттєвій монополізації банківського ринку, все ж перевищать рівень інфляції, яка ймовірно сильно зростає внаслідок війни в Перській затоці, як це обіцяв Національний банк.

Дані торгів на міжбанківському ринку.

Валюта	Відкриття 13 березня	Закриття 13 березня	Зміни
Долар США	44,29/44,32	44,05/44,10	24/22 ↓
Євро	50,76/50,78	50,48/50,52	28/26 ↓
Валюта	Відкриття 12 березня	Закриття 12 березня	Зміни
Долар США	44,19/44,22	44,29/44,32	10/10 ↑
Євро	51,05/51,07	51,03/51,04	2/3 ↓
Валюта	Відкриття 11 березня	Закриття 11 березня	Зміни
Долар США	43,82/43,86	44,19/44,22	37/37 ↑
Євро	50,91/50,94	51,21/51,23	30/29 ↑
Валюта	Відкриття 10 березня	Закриття 10 березня	Зміни
Долар США	43,96/43,99	43,82/43,86	14/13 ↓
Євро	51,26/51,28	51,06/51,09	20/19 ↓
Валюта	Відкриття 9 березня	Закриття 9 березня	Зміни
Долар США	43,68/43,71	43,96/43,99	28/28 ↑
Євро	50,52/50,54	50,89/50,91	37/37 ↑



KINTO

Національний банк України (НБУ) з 9 по 13 березня провів операції з обміну безготівкової валюти банків на готівкову валюту для підкріплення їхніх кас на суму \$153,1 млн та EUR111 млн за оголошеного обсягу \$500 млн та EUR265 млн.

"Фактичний попит банків був значно нижчим за запропонований обсяг валюти, що підтверджує відсутність дефіциту готівкової валюти", - зазначив регулятор на сайті.

В Україні продовжують дорожчати ціни на пальне.

Середні ціни на пальне по Україні на 13.03.2026

Вид палива	Ціна (грн.)		
Бензин А-95 преміум	72,71	0.00	0%
Бензин А-95	69,14	0.00	0%
Бензин А-92	66,20	+0.01	+0.015%
Дизельне паливо	74,91	+0.54	+0.726%
Газ автомобільний	42,50	+0.53	+1.263%

o без урахування окупованих територій (Криму, Севастополя, частини Донбасу)

- За інформацією: [Консалтингова група А-95](#)

Середні ціни на пальне по Україні на 12.03.2026

Вид палива	Ціна (грн.)		
Бензин А-95 преміум	72,71	+0.05	+0.069%
Бензин А-95	69,14	+0.05	+0.072%
Бензин А-92	66,19	+0.05	+0.076%
Дизельне паливо	74,37	+0.85	+1.156%
Газ автомобільний	41,97	+0.61	+1.475%

o без урахування окупованих територій (Криму, Севастополя, частини Донбасу)

- За інформацією: [Консалтингова група А-95](#)



KINTO

ЩОДЕННИЙ ОГЛЯД РИНКУ АКЦІЙ

Published on Investing.com, 16/Mar/2026 - 9:55:51 GMT, Powered by TradingView.
Brent Oil Futures, (CFD):LCO, D



За словами офіційних осіб США, адміністрація Президента США Дональда Трампа вже цього тижня планує оголосити, що кілька країн домовилися про створення коаліції, яка супроводжуватиме судна через Ормузьку протоку, що проходить вздовж узбережжя Ірану, повідомляє Wall Street Journal. Однак вони все ще обговорюють, чи розпочнуться ці операції до чи після закінчення бойових дій.

Білий дім відмовився коментувати очікуване оголошення, яке може змінитися залежно від умов на полі бою. Публічно багато країн ухиляються від такої місії супроводу до припинення бойових дій, враховуючи пов'язані з цим ризики.

Посилання: <https://www.wsj.com/livecoverage/us-israel-iran-war-news-2026/card/exclusive-trump-administration-plans-to-announce-coalition-to-escort-ships-through-strait-of-hormuz-YBtXVBjxeLjL6yAqEWJV>

Окружний суддя США Джеймс Боасберг заблокував спроби Міністерства юстиції отримати внутрішні документи Федеральної резервної системи (ФРС), назвав розслідування проти її очільника Джерома Павелла політично вмотивованим. Рішення стало суттєвою поразкою для адміністрації Трампа, яка через кримінальні провадження намагалася вплинути на незалежність регулятора та курс відсоткових ставок. Про це повідомляє Yahoo Finance.

вул. Сагайдачного, 25-Б, 3 поверх, тел.: 044 246 73 50

Звертаємо Вашу увагу на те, що ця інформація є власністю ТОВ «КІНТО, Лтд» та відображає бачення ситуації на фондових ринках фахівцями компанії. ТОВ «КІНТО, Лтд» не надає жодних гарантій стосовно реалізації прогнозів та рекомендацій, викладених у цьому документі, та не бере на себе відповідальності за будь-які можливі наслідки використання цієї інформації, включаючи фінансові втрати, але не обмежуючись ними. Наведену інформацію в жодному разі не можна розглядати як рекомендацію на купівлю чи продаж цінних паперів, вона призначена лише для Вашого використання. Цю інформацію ТОВ «КІНТО, Лтд» надає за власний кошт, тому ця інформація в повному обсязі та в усіх частинах є об'єктом власності, володіння, користування та розпорядження ТОВ «КІНТО, Лтд»