



KINTO

\*\*\*

Прем'єр-міністр Іспанії Педро Санчес на спільній з президентом України Володимиром Зеленським пресконференції у Мадриді повідомив про рішення виділити Іспанії у 2026 році EUR1 млрд на військову підтримку України, значну частину з них буде надано через програму оборонних позик Європейського Союзу SAFE.

За чотири роки великої війни підтримка Іспанії становить майже EUR4 млрд.

\*\*\*

Прем'єр-міністр Юлія Свириденко подякувала Норвегії за рішення надати \$200 млн бюджетної підтримки Україні у вигляді гранту через проєкт Світового банку PEACE.

\*\*\*

Керівництво Міністерства фінансів і уряду України та експерти Міжнародного валютного фонду на чолі з главою місії по Україні Гевіном Гресем розпочали у Києві обговорення виконання умов програми розширеного фінансування EFF для узгодження подальших кроків співпраці, повідомило Міністерство фінансів України.

\*\*\*

Банк розвитку Ради Європи (БРРЄ) виділив Україні додаткові кредити: EUR100 млн для програми HOME на компенсацію громадянам за зруйноване війною житло, та EUR20 млн на підтримку мікропідприємств і малих фермерських господарств в Україні.

\*\*\*

Національний банк підвищив офіційний курс гривні до долара США, який він встановлює на 19 березня, на 5,37 коп. до 43,8960 UAH/USD.

Про це йдеться у повідомленні НБУ.

У попередній торговий день НБУ підвищив офіційний курс гривні до долара США, який він встановлює на 18 березня, на 13,06 копUAH/USD.

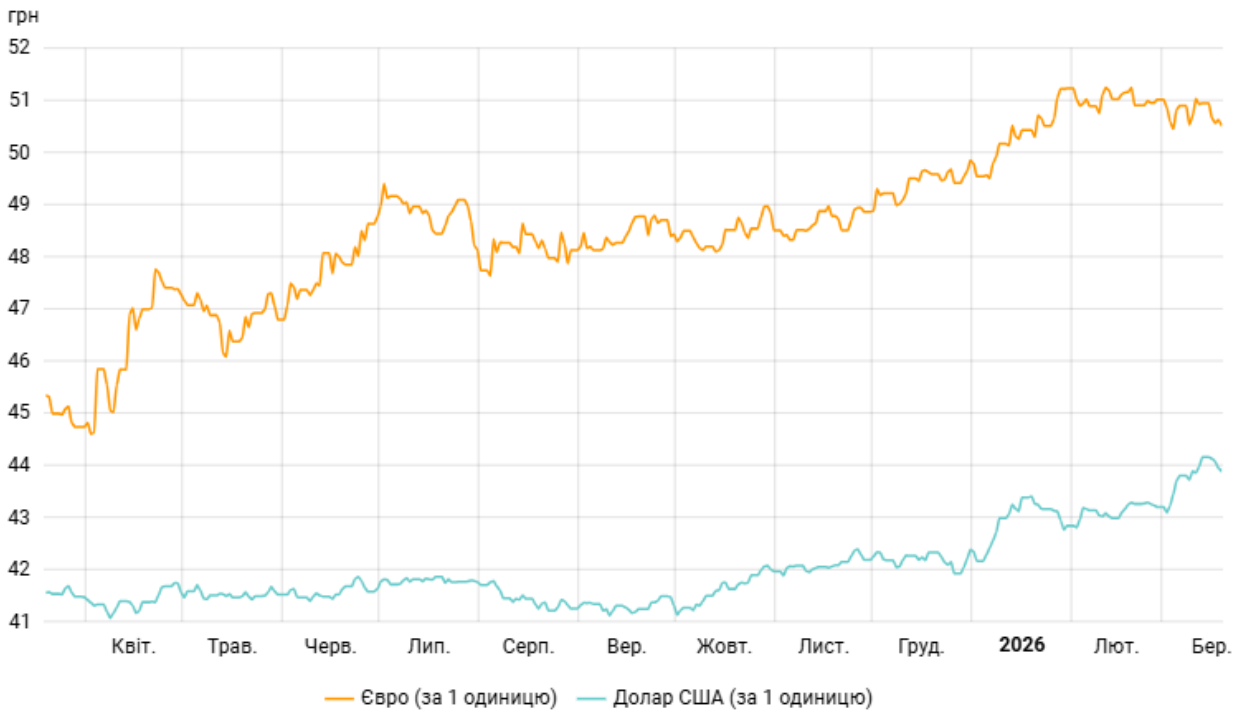
Офіційні курси гривні до іноземних валют:

	Офіційний курс
1 долар США	43,8960
1 євро	50,5243



KINTO

## ЩОДЕННИЙ ОГЛЯД РИНКУ АКЦІЙ



Published on Investing.com, 19/Mar/2026 - 9:58:36 GMT, Powered by TradingView.  
EUR/USD, Real-timeCurrencies:EUR/USD, D



\*\*\*

Актуальні процентні ставки за депозитами в невеликих банках за даними сайту <https://minfin.com.ua/>



KINTO

## ЩОДЕННИЙ ОГЛЯД РИНКУ АКЦІЙ

### Максимальні ставки за гривневими депозитами

Банк	12 місяців		9 місяців		6 місяців		3 місяці		Безстроковий	
	Ставка	↑↓	Ставка	↑↓	Ставка	↑↓	Ставка	↑↓	Ставка	↑↓
Асвіо банк	16,60%	-	16,35%	-	16,30%	-	16,25%	-	-	-
Бізбанк	16,45%	-	-	-	16,35%	-	16,00%	-	5,00%	-
Кристалбанк*	16,40%	-	15,65%	-	16,40%	↓0,50%	16,25%	↓0,50%	6,00%	-
Агропросперіс	16,25%	-	16,00%	-	15,75%	-	15,50%	-	-	-
Юнекс банк	16,25%	-	15,25%	-	15,25%	-	17,00%	-	-	-
Міжнародний інвестиційний Банк	16,15%	-	16,15%	-	14,65%	↑0,15%	14,60%	↓0,40%	0,25%	-
Український капітал*	16,00%	↓0,50%	14,75%	-	15,75%	↓0,50%	13,50%	-	3,00%	-
Альтбанк	16,00%	-	16,50%	-	16,75%	-	-	-	5,00%	-
Скай Банк	15,50%	-	15,00%	-	14,50%	-	14,25%	-	5,00%	-
Полікомбанк	15,35%	-	15,05%	-	14,75%	-	7,15%	-	-	-
Кредитвест Банк	15,25%	-	15,50%	-	15,50%	-	15,75%	-	-	-
Полтава-Банк	14,50%	↓1,50%	13,00%	↓1,50%	13,00%	↓1,50%	-	-	0,01%	-
Грант	12,00%	-	10,00%	-	9,00%	-	-	-	-	-
Індустріалбанк	-	-	12,75%	-	12,50%	-	9,35%	-	-	-

### Максимальні ставки за доларовими депозитами

Банк	12 місяців		9 місяців		6 місяців		3 місяці		Безстроковий	
	Ставка	↑↓	Ставка	↑↓	Ставка	↑↓	Ставка	↑↓	Ставка	↑↓
Асвіо банк	2,55%	-	2,35%	-	2,25%	-	2,00%	-	-	-
Бізбанк	2,50%	-	-	-	2,45%	-	1,85%	-	-	-
Кредитвест Банк	2,10%	-	2,00%	-	2,00%	-	1,6%	-	-	-
Кристалбанк*	2,00%	-	-	-	1,80%	-	1,60%	-	0,05%	-
Український капітал*	2,00%	-	2,00%	-	2,00%	-	1,50%	-	0,01%	-
Юнекс банк	2,00%	-	1,50%	-	1,25%	-	1,00%	-	-	-
Скай Банк	2,00%	1,50%	1,35%	1,00%	0,05%	-	-	-	-	-
Полікомбанк	1,80%	-	1,70%	-	1,50%	-	0,10%	-	-	-
Міжнародний інвестиційний Банк	1,75%	↓0,15%	1,75%	↓0,15%	1,25%	-	0,80%	↑0,05%	0,01%	-
Альтбанк	1,75%	-	1,50%	-	1,25%	-	-	-	0,10%	-
Агропросперіс	1,50%	-	1,50%	-	1,25%	-	0,30%	-	-	-
Полтава-Банк	-	-	0,80%	-	0,70%	-	-	-	0,01%	-
Грант	-	-	-	-	0,50%	-	-	-	-	-
Індустріалбанк	-	-	0,35%	-	0,25%	-	0,01%	-	-	-

Допомогти підібрати депозит?



**KINTO****Максимальні ставки за єврокладами**

Банк	12 місяців		9 місяців		6 місяців		3 місяці		Безстроковий	
	Ставка	↑↓	Ставка	↑↓	Ставка	↑↓	Ставка	↑↓	Ставка	↑↓
<a href="#">Український капітал*</a>	2,00%	-	1,75%	-	1,50%	-	1,00%	-	0,01%	-
<a href="#">Полікомбанк</a>	1,80%	-	1,70%	-	1,50%	-	0,10%	-	-	-
<a href="#">Асвіо банк</a>	1,75%	-	1,60%	-	1,50%	-	2,25%	-	-	-
<a href="#">Бізбанк</a>	1,35%	-	-	-	1,25%	-	1,15%	-	-	-
<a href="#">Кристалбанк*</a>	1,35%	-	-	-	1,15%	-	1,00%	-	0,05%	-
<a href="#">Кредитвест Банк</a>	1,10%	-	0,85%	-	0,60%	-	0,60%	-	-	-
<a href="#">Юнекс банк</a>	1,00%	-	0,75%	-	0,60%	-	0,50%	-	-	-
<a href="#">Скай Банк</a>	1,00%	0,50%	0,25%	0,25%	0,05%					
<a href="#">Полтава-Банк</a>	0,90%	-	0,80%	-	0,70%	-	-	-	0,01%	-
<a href="#">Альтбанк</a>	0,75%	-	0,50%	-	0,30%	-	-	-	0,01%	-
<a href="#">Мі</a>	0,30%	-	0,30%	-	-	-	0,10%	-	0,01%	-
<a href="#">Аг</a>	0,10%	-	0,10%	-	0,10%	-	0,10%	-	-	-
<a href="#">Грант</a>	0,10%	-	-	-	-	-	-	-	-	-
<a href="#">Інду</a>	-	-	0,20%	-	0,20%	-	0,01%	-	-	-



Допомогти підібрати депозит?



\*\*\*

Курс акцій українського стартапу Swarmer (тікер SWMR) з розробки рішень на основі штучного інтелекту (ШІ) для автономності дронів, який у вівторок вийшов з IPO по ціні \$5 за акцію на американську біржу Nasdaq продовжує зростати та у другий день торгів станом на 20:20 за Києвом складав \$58,75 за акцію.

За поточною ціною капіталізація Swarmer вже перевищила \$725 млн.

Експерти вже охрестили цю подію одним із найгірших прикладів проведення IPO в історії фондового ринку США через колосальну помилку в прайсингу. Компанія продала 3 мільйони акцій за фіксованою ціною \$5 за штуку, залучивши скромні \$15 мільйонів капіталу, хоча інвестори були готові платити в рази більше.



KINTO

## ЩОДЕННИЙ ОГЛЯД РИНКУ АКЦІЙ

Published on Investing.com, 19/Mar/2026 - 8:04:58 GMT, Powered by TradingView.  
Swarmr Inc, United States, NASDAQ:SWMR, 5



\*\*\*

Галузь видобутку природного газу в Україні у 2025 році отримала 14,26 млрд грн чистого прибутку, що майже вп'ятеро менше, аніж роком раніше (69,0 млрд грн), йдеться у блозі VKURSI Market BI, сервісу аналізу ринків на основі даних з публічних реєстрів.

**"Різке погіршення фінансових показників галузі пов'язане з російськими атаками на газовидобувну інфраструктуру України восени та взимку 2025 року. Удари були націлені на об'єкти видобутку та транспортування газу, що призвело до скорочення обсягів виробництва та зростання витрат на відновлення інфраструктури", - зазначають аналітики.**

**У 2025 році найбільше за обсягами видобутку державне АТ "Укргазвидобування" отримало 5,5 млрд грн збитку проти 52,6 млрд грн прибутку у 2024 році.**

Дохід в галузі скоротився значно менше – на 27,1%, зі 181,4 млрд грн до 132,6 млрд грн. (розрахований на базі даних 119 компаній, для яких видобуток газу – основний вид діяльності).

\*\*\*

З початку 2026 року до 16 березня до України надійшло понад 2095 одиниць енергетичного обладнання у вигляді генераторів, трансформаторів, блочно-модульних котельних (БМК), когенераційних установок (КГУ), котлів тощо, повідомило Міністерство енергетики України. Очікуються надходження ще 2529 одиниць енергообладнання.

Допомогу надали партнери з ЄС, Німеччини, Литви, Латвії, Словаччини, Австрії, Естонії, Франції, Японії, Молдови, Азербайджану, Норвегії, Швеції, Італії, Бельгії, Чехії, Данії, Польщі, Кіпру, Швейцарії, Нідерландів, UNICEF/WASH та PFRU (Програма "Партнерство за сильну Україну").



KINTO

ЩОДЕННИЙ ОГЛЯД РИНКУ АКЦІЙ

 Міністерство енергетики України

## Енергетична підтримка від партнерів

✓ **ОТРИМАНО**

станом на 16.03.2026

**1933**

генератори

**16**

когенераційних установок

**113**

мобільних котелень та котлів

Дякуємо партнерам за підтримку!



#Цифра тижня

\*\*\*

Виробники з України та Іспанії підписали 4 документи про співпрацю, зокрема в ракетній галузі та галузі протиповітряній обороні.

Про це повідомив Президент Володимир Зеленський у своєму Telegram-каналі.

Президент повідомив, що він зустрівся у Мадриді з керівництвом іспанської інженерно-технологічної групи Sener Aerospace & Defence, яка уклала три угоди з українськими оборонними виробниками.

\*\*\*

Ціна нафти марки Brent досягла позначки в 114 доларів, а ціни на газ у Європі зросли на 30% після атак на енергетичні об'єкти в Катарі та Ірані.

Катар заявив у середу, що іранські ракетні удари пошкодили ключовий об'єкт експорту зрідженого природного газу (ЗПГ). Це сталося після попередження Тегерана про напад на енергетичні об'єкти в Катарі, Саудівській Аравії та Об'єднаних Арабських Еміратах після того, як Ізраїль бомбив завод з переробки природного газу в Ірані.

Катар заявив, що іранські ракетні удари завдали «значної шкоди» промислового місту Рас-Лаффан, найбільшому у світі об'єкту експорту СПГ.

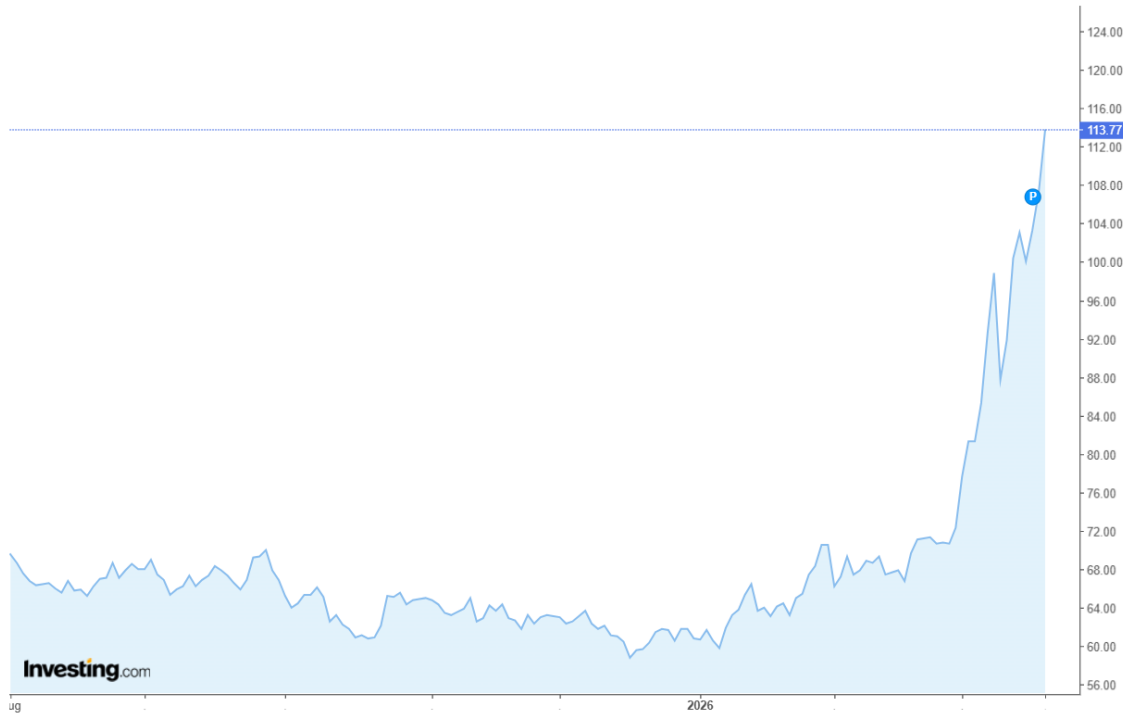
За даними Kpler, країна є другим за величиною експортером СПГ у світі після США, на який припадає майже п'ята частина світових поставок.



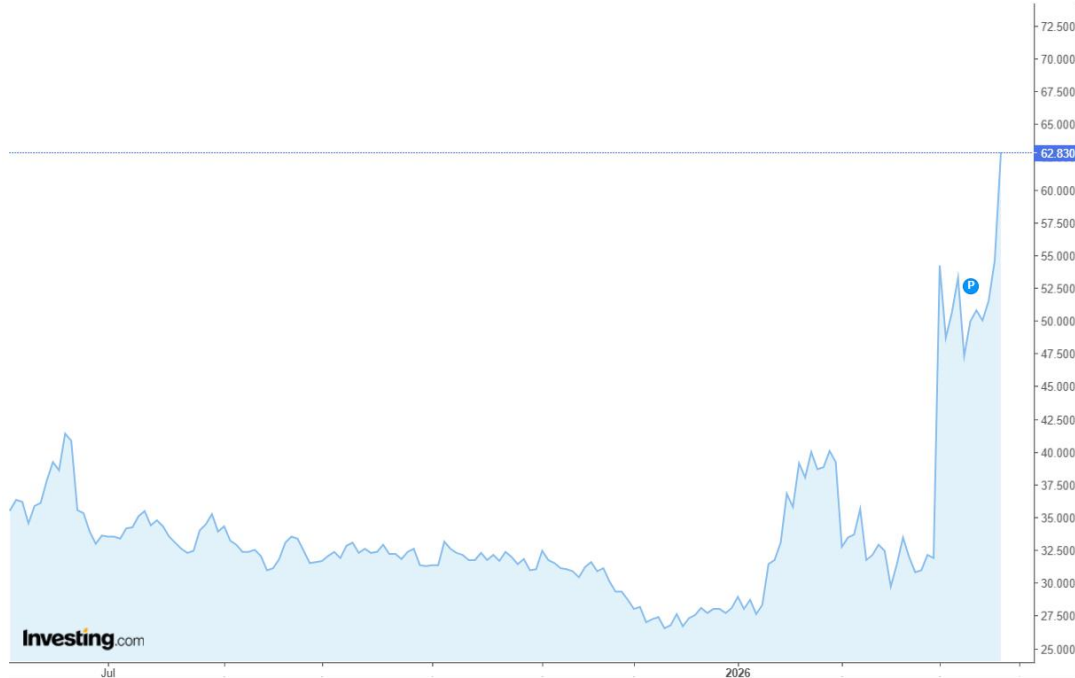
KINTO

## ЩОДЕННИЙ ОГЛЯД РИНКУ АКЦІЙ

Published on Investing.com, 19/Mar/2026 - 10:29:47 GMT, Powered by TradingView.  
Brent Oil Futures, (CFD):LCO, D



Published on Investing.com, 19/Mar/2026 - 10:31:02 GMT, Powered by TradingView.  
Dutch TTF Natural Gas Futures, United States, CME:TFAc1, D



\*\*\*

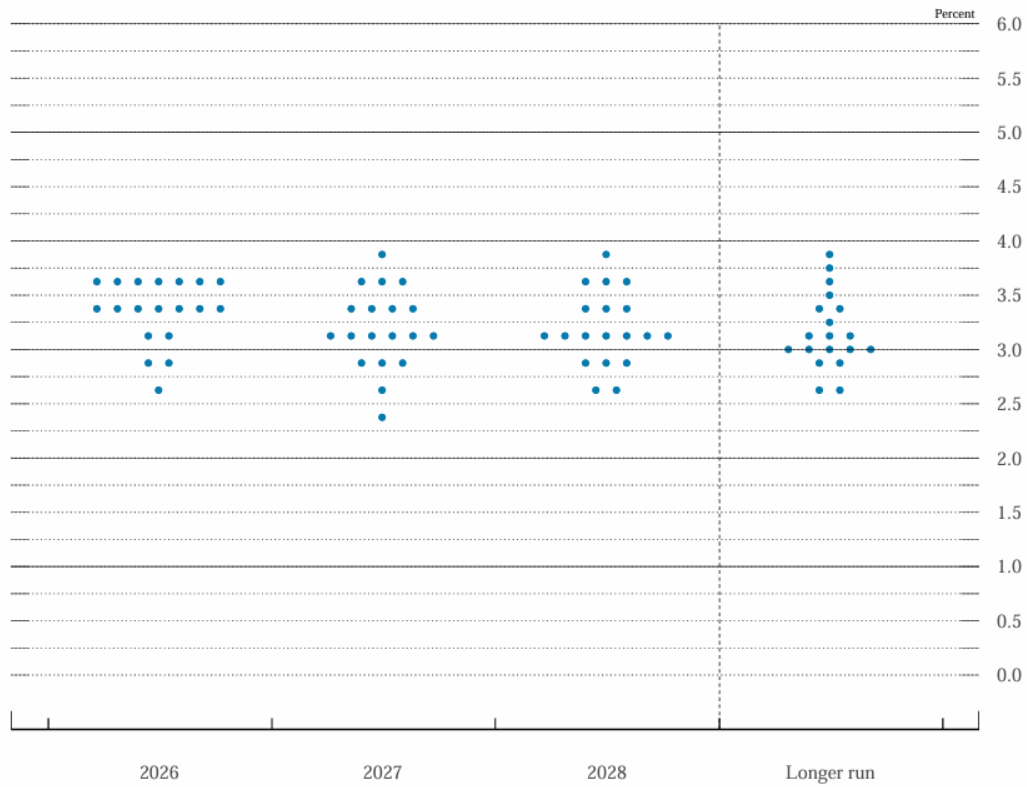
На березневому засіданні 2026 року Федеральна резервна система зберегла свою базову процентну ставку на рівні 3,5–3,75%. При цьому чиновники центробанку все ще прогнозують одне зниження базової процентної ставки в США цього року, незважаючи на побоювання щодо інфляції, спричинені різким зростанням цін на нафту після конфлікту в Ірані. Хоча медіанний прогноз передбачає одне зниження, значна кількість голосуючих членів ФРС (монетарного комітету) перейшла до прогнозування меншої кількості знижень або їх відсутності.



Члени монетарного комітету ФРС США також оновили свої марок економічні прогнози (з їх розкидом в залежності від думки кожного учасника комітету).

For release at 2:00 p.m., EDT, March 18, 2026

Figure 2. FOMC participants' assessments of appropriate monetary policy: Midpoint of target range or target level for the federal funds rate



**KINTO****ЩОДЕННИЙ ОГЛЯД РИНКУ АКЦІЙ**

For release at 2:00 p.m., EDT, March 18, 2026

**Table 1. Economic projections of Federal Reserve Board members and Federal Reserve Bank presidents, under their individual assumptions of projected appropriate monetary policy, March 2026**

Percent

Variable	Median <sup>1</sup>				Central Tendency <sup>2</sup>				Range <sup>3</sup>			
	2026	2027	2028	Longer run	2026	2027	2028	Longer run	2026	2027	2028	Longer run
Change in real GDP	2.4	2.3	2.1	2.0	2.2-2.5	2.0-2.4	2.0-2.3	1.8-2.0	2.1-2.7	2.0-2.7	1.8-2.7	1.7-2.5
December projection	2.3	2.0	1.9	1.8	2.1-2.5	1.9-2.3	1.8-2.1	1.8-2.0	2.0-2.6	1.8-2.6	1.7-2.6	1.7-2.5
Unemployment rate	4.4	4.3	4.2	4.2	4.3-4.5	4.2-4.4	4.0-4.4	4.0-4.3	4.3-4.6	4.0-4.5	4.0-4.5	3.8-4.5
December projection	4.4	4.2	4.2	4.2	4.3-4.4	4.2-4.3	4.0-4.3	4.0-4.3	4.2-4.6	4.0-4.5	4.0-4.5	3.8-4.5
PCE inflation	2.7	2.2	2.0	2.0	2.6-3.1	2.0-2.3	2.0	2.0	2.3-3.3	1.8-2.4	1.9-2.2	2.0
December projection	2.4	2.1	2.0	2.0	2.3-2.5	2.0-2.2	2.0	2.0	2.2-2.7	2.0-2.3	2.0	2.0
Core PCE inflation <sup>4</sup>	2.7	2.2	2.0		2.5-2.8	2.0-2.4	2.0		2.2-3.0	2.0-2.5	2.0-2.2	
December projection	2.5	2.1	2.0		2.4-2.6	2.0-2.2	2.0		2.2-2.7	2.0-2.5	2.0	
Memo: Projected appropriate policy path												
Federal funds rate	3.4	3.1	3.1	3.1	3.1-3.6	2.9-3.6	2.9-3.6	2.9-3.5	2.6-3.6	2.4-3.9	2.6-3.9	2.6-3.9
December projection	3.4	3.1	3.1	3.0	2.9-3.6	2.9-3.6	2.8-3.6	2.8-3.5	2.1-3.9	2.4-3.9	2.6-3.9	2.6-3.9

NOTE: Projections of change in real gross domestic product (GDP) and projections for both measures of inflation are percent changes from the fourth quarter of the previous year to the fourth quarter of the year indicated. PCE inflation and core PCE inflation are the percentage rates of change in, respectively, the price index for personal consumption expenditures (PCE) and the price index for PCE excluding food and energy. Projections for the unemployment rate are for the average civilian unemployment rate in the fourth quarter of the year indicated. Each participant's projections are based on his or her assessment of appropriate monetary policy. Longer-run projections represent each participant's assessment of the rate to which each variable would be expected to converge under appropriate monetary policy and in the absence of further shocks to the economy. The projections for the federal funds rate are the value of the midpoint of the projected appropriate target range for the federal funds rate or the projected appropriate target level for the federal funds rate at the end of the specified calendar year or over the longer run. The December projections were made in conjunction with the meeting of the Federal Open Market Committee on December 9-10, 2025.

1. For each period, the median is the middle projection when the projections are arranged from lowest to highest. When the number of projections is even, the median is the average of the two middle projections.

2. The central tendency excludes the three highest and three lowest projections for each variable in each year.

3. The range for a variable in a given year includes all participants' projections, from lowest to highest, for that variable in that year.

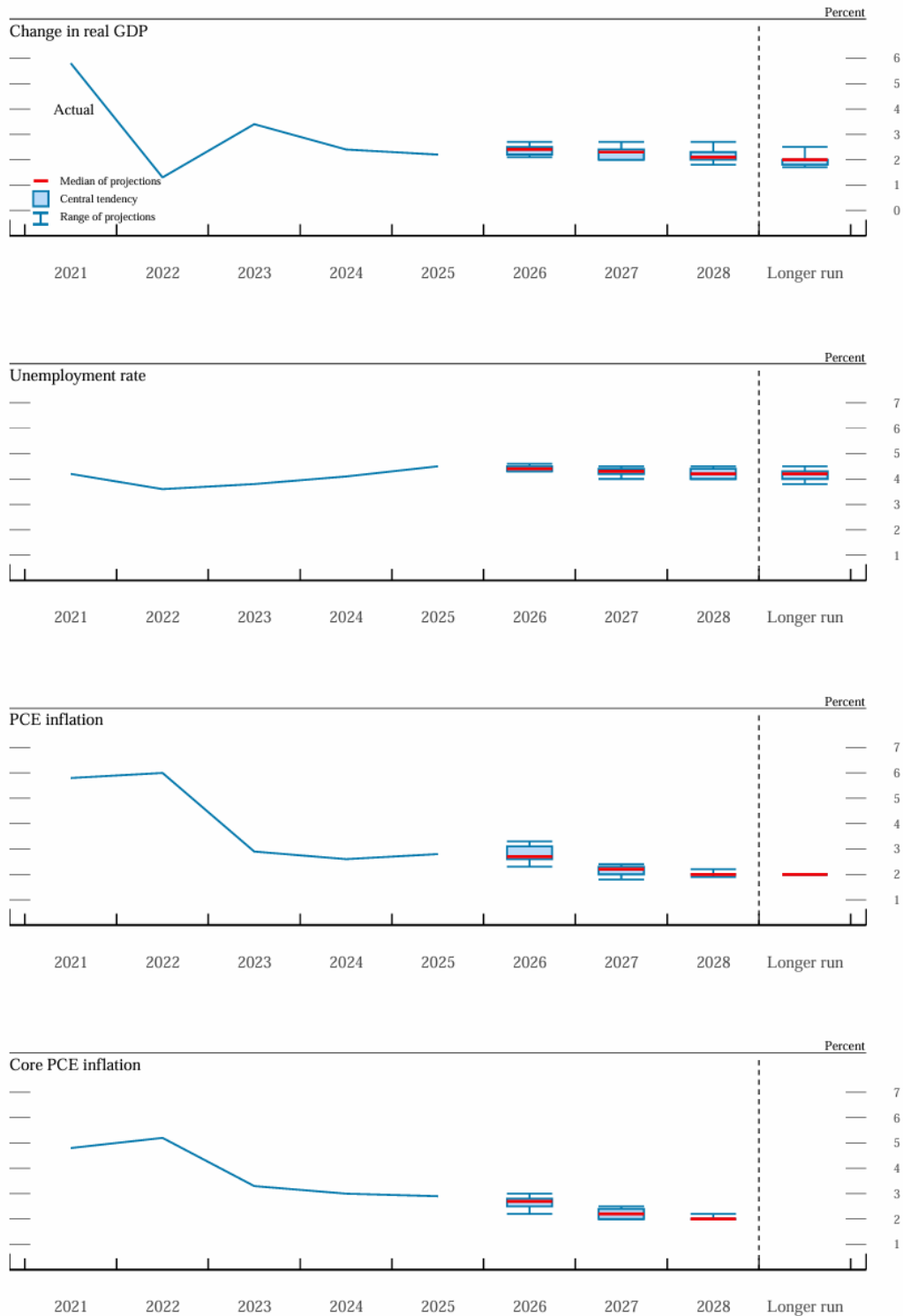
4. Longer-run projections for core PCE inflation are not collected.



KINTO

## ЩОДЕННИЙ ОГЛЯД РИНКУ АКЦІЙ

Figure 1. Medians, central tendencies, and ranges of economic projections, 2026–28 and over the longer run



NOTE: Definitions of variables and other explanations are in the notes to table 1. The data for the actual values of the variables are annual.

\*\*\*

З початком нових бойових дій вартість нафти та природного газу стрімко пішла вгору, традиційно потягнувши за собою курс долара як головного захисного активу. Експерти аналітичного центру ING Think нагадують: під час попередньої глобальної кризи у 2022 році американська валюта злетіла на понад 15%. Однак зараз такий розвиток подій на їх думку виглядає малоімовірним.



KINTO

ING THINK – це платформа економічного та фінансового аналізу, що надається відомим ING Bank, яка містить думки понад 40 економістів та стратегів.

## Графік індексу долара США (курсу долара до інших твердих валют зваженого по їх корзині), 2019-2026 роки

Published on Investing.com, 19/Mar/2026 - 10:45:39 GMT, Powered by TradingView.  
US Dollar Index, United States, USIndexes(CFD):US1DIX, D



**вул. Сагайдачного, 25-Б, 3 поверх, тел.: 044 246 73 50**

Звертаємо Вашу увагу на те, що ця інформація є власністю ТОВ «КІНТО, Лтд» та відображає бачення ситуації на фондових ринках фахівцями компанії. ТОВ «КІНТО, Лтд» не надає жодних гарантій стосовно реалізації прогнозів та рекомендацій, викладених у цьому документі, та не бере на себе відповідальності за будь-які можливі наслідки використання цієї інформації, включаючи фінансові втрати, але не обмежуючись ними. Наведену інформацію в жодному разі не можна розглядати як рекомендацію на купівлю чи продаж цінних паперів, вона призначена лише для Вашого використання. Цю інформацію ТОВ «КІНТО, Лтд» надає за власний кошт, тому ця інформація в повному обсязі та в усіх частинах є об'єктом власності, володіння, користування та розпорядження ТОВ «КІНТО, Лтд»