



KINTO

\*\*\*

Кабінет Міністрів України погодив залучення гранту для підтримки державного бюджету. Йдеться про суму \$1,258 млрд, яку нададуть Міжнародний банк реконструкції та розвитку (МБРР) та Міжнародна асоціація розвитку. Відповідне розпорядження № 244-р, датоване 18 березня, вже оприлюднене на Урядовому порталі.

Кошти надає Японія. Залучення коштів відбувається в межах домовленостей між урядами України та Японії, підписаних у квітні 2025 року.

Це грант, а не кредит і Україна не повинна повертати ці гроші або сплачувати за ними відсотки.

Раніше Україна залучила \$200 млн грантового фінансування у межах проєкту Світового банку PEACE in Ukraine («Підтримка державних видатків для забезпечення стійкого державного управління в Україні»).

\*\*\*

Правління Національного банку України ухвалило рішення зберегти облікову ставку на рівні 15% річних, як і очікували учасники ринку, з огляду на ризики посилення інфляційного тиску та погіршення інфляційних очікувань.

НБУ відтермінує подальше пом'якшення процентної політики.

\*\*\*

Лідери Європейського Союзу не змогли переконати прем'єр-міністра Угорщини Віктора Орбана у четвер зняти блокаду з кредиту ЄС у розмірі 90 мільярдів євро (103 мільярди доларів США), щоб допомогти Україні продовжувати боротьбу з вторгненням Росії, повідомляє Reuters.

Після саміту в Брюсселі кілька лідерів висловили глибоке розчарування в Орбані, який як виправдання блокування реалізації кредиту, узгодженого ще в грудні, послався на суперечку з приводу пошкодженого війною трубопроводу.

EU leaders vent anger after Hungary's Orban keeps blocking Ukraine loan

Посилання: <https://www.reuters.com/business/energy/eu-leaders-press-hungarys-orban-lift-block-ukraine-loan-2026-03-19/>

\*\*\*

Лідери Європейського союзу сподіваються, що виплата першого траншу кредиту Україні в розмірі 90 млрд євро відбудеться на початку квітня – із заяви 25 лідерів Європейського союзу, за виключенням Угорщини та Словаччини, яка була ухвалена у четвер в Брюсселі в рамках засідання Європейської ради.

У цьому контексті Європейська рада також закликала до "активізації інформаційно-просвітницької роботи з третіми країнами, щоб допомогти подолати дефіцит у розмірі 30 млрд євро, що залишився у фінансах України".

\*\*\*

Міністерство фінансів опублікувало на своєму сайті так званий великий податковий законопроект, який містить норми про обов'язкову реєстрацію платниками податку на додану вартість (ПДВ) спрощеннями з доходами від 4 млн грн на рік, оподаткування посилок з імпортом вартістю до EUR150, продовження 5% військового збору і після війни, а також запровадження міжнародного автоматичного



KINTO

## ЩОДЕННИЙ ОГЛЯД РИНКУ АКЦІЙ

обміну інформацією про доходи, отримані через цифрові платформи та оподаткування в цифрових платформах (Uklon, OLX, тощо).

"Прийняття законопроекту дозволить додатково залучити до державного бюджету України податкові надходження в сумі приблизно 60 млрд грн в розрахунку на рік... ", – йдеться у пояснювальній записці до законопроекту.

Згідно з умовами затвердженої наприкінці лютого нової програми EFF з Міжнародним валютним фондом обсягом \$8,1 млрд, Україна має ухвалити цей пакет податкових заходів вже до кінця березня 2026 року.

\*\*\*

Візит місії Міжнародного валютного фонду до України відбувається, щоб дати відповіді на питання, що заважає ефективній взаємодії між усіма учасниками і стейкхолдерами процесу виконання домовленостей з української сторони за новою програмою з Фондом і як швидко можна відновити таку взаємодію, заявив голова Національного банку України Андрій Пишний.

Пишний додав, що необхідно пам'ятати також і про актуальні плани щодо виконання Плану України в рамках програми Ukraine Facility з Європейським Союзом.

\*\*\*

Україна має почути позицію Міжнародного валютного фонду щодо можливого коригування деяких положень програми співпраці у зв'язку з поточною політичною кризою в країні, яка перешкоджає прийняттю необхідних законів, вважає очільник парламентського комітету з питань фінансів, податкової та митної політики Данило Гетманцев.

"Ми маємо почути позицію МВФ у зв'язку з цією парламентською кризою, і чи будуть коригуватися ті чи інші позиції МВФ у зв'язку з цим. Я не погоджуюся, що вона парламентська, - вона політична. Політична криза сьогодні є перешкодою для прийняття багатьох актів - не тільки тих, що стосуються МВФ, а й євроінтеграційних", - зазначив він під час спілкування з журналістами під час заходу "Митна платформа 2026. Інститут авторизованого економічного оператора та NCTS як інструменти євроінтеграції" в Києві в четвер.

\*\*\*

Експерти Євросоюзу у четвер, 19 березня, прибули до України для перевірки нафтопроводу "Дружба", який було пошкоджено внаслідок обстрілу РФ, повідомив Reuters.

\*\*\*

Міністерство фінансів України анонсує проведення розміщень державних облігацій через ETC (Bloomberg), які відбудуться 24 березня 2026 року за наступними показниками:

Номер розміщення	-	-
Код облігації	Дорозміщення UA4000238976 <b>Військові облігації</b>	Дорозміщення UA4000239008
Термін обігу (дн.)	364	812
Кількість виставлених облігацій, (шт.)	2 000 000	2 000 000
Дата розміщення	24.03.2026	24.03.2026
Дата оплати за придбані облігації	25.03.2026	25.03.2026
Дата погашення	<b>24.03.2027</b>	14.06.2028



KINTO

## ЩОДЕННИЙ ОГЛЯД РИНКУ АКЦІЙ

Дати сплати відсотків	23.09.2026 24.03.2027	17.06.2026 16.12.2026 16.06.2027 15.12.2027 14.06.2028
-----------------------	--------------------------	--

## Результати попередніх аукціонів 17.03.2026

Код облігації	Дорозміщення UA4000238976 Військові облігації	Дорозміщення UA4000238992
Кількість виставлених облігацій, (шт.)	2 000 000	2 000 000
Термін обігу (дн.)	371	1 134
Дата погашення	24.03.2027	25.04.2029
Обсяг поданих заявок (за номінальною вартістю)	1 801 547 000	6 992 717 000
Обсяг задоволених заявок (за номінальною вартістю)	1 301 547 000	2 000 000 000
Кількість виставлених заявок (шт.)	33	25
Кількість задоволених заявок (шт.)	32	23
<b>Середньозважений рівень дохідності (%)</b>	<b>15,12%</b>	<b>16,13%</b>
<b>Залучено коштів до Державного бюджету від продажу облігацій</b>	<b>1 406 139 531,59</b>	<b>2 124 504 078,28</b>
Зниження дохідності, %		

## Результати попередніх аукціонів 10.03.2026

Код облігації	Дорозміщення UA4000238976 Військові облігації	Первинне розміщення UA4000239008
Кількість виставлених облігацій, (шт.)	2 000 000	2 000 000
Термін обігу (дн.)	378	<b>826</b>
Дата погашення	24.03.2027	<b>14.06.2028</b>
Обсяг поданих заявок (за номінальною вартістю)	4 947 443 000	6 113 654 000
Обсяг задоволених заявок (за номінальною вартістю)	2 000 000 000	2 000 000 000
Загальний обсяг випуску (за номінальною вартістю)	12 000 000 000	2 000 000 000
Кількість виставлених заявок (шт.)	32	22
Кількість задоволених заявок (шт.)	29	18
<b>Середньозважений рівень дохідності (%)</b>	<b>15,11%</b>	<b>15,78%</b>
<b>Залучено коштів до Державного бюджету від продажу облігацій</b>	<b>2 154 968 929,56</b>	<b>2 071 326 987,40</b>
Зниження дохідності, %	<b>-0,02%</b>	-

## Результати попередніх аукціонів 03.03.2026

Код облігації	Дорозміщення	Первинне	Дорозміщення
---------------	--------------	----------	--------------



KINTO

## ЩОДЕННИЙ ОГЛЯД РИНКУ АКЦІЙ

	UA4000238976 Військові облігації	розміщення UA4000238992	UA4000238356 (Ном. в ін.вал. дол.США) Військові облігації
Кількість виставлених облігацій, (шт.)	2 000 000	2 000 000	50 000
Термін обігу (дн.)	385	1 148	526
Дата погашення	24.03.2027	25.04.2029	12.08.2027
Обсяг поданих заявок (за номінальною вартістю)	4 629 755 000	17 866 768 000	384 577 000
Обсяг задоволених заявок (за номінальною вартістю)	2 000 000 000	2 000 000 000	50 000 000
Кількість виставлених заявок (шт.)	32	39	140
Кількість задоволених заявок (шт.)	24	31	47
Середньозважений рівень дохідності (%)	15,13%	16,16%	3,43%
Залучено коштів до Державного бюджету від продажу облігацій	2 148 458 625,58	2 110 504 138,95	50 497 809,24
Зниження дохідності, %	-0,09%	-0,10%	-0,37%

## Результати попередніх аукціонів 24.02.2026

Код облігації	Дорозміщення UA4000238976 Військові облігації	Дорозміщення UA4000238968	Дорозміщення UA4000238984	Дорозміщення UA4000238356 (Ном. в ін.вал. дол.США) Військові облігації
Кількість виставлених облігацій, (шт.)	2 000 000	2 000 000	8 000 000	200 000
Термін обігу (дн.)	392	1 106	1 337	533
Дата погашення	24.03.2027	07.03.2029	24.10.2029	12.08.2027
Обсяг поданих заявок (за номінальною вартістю)	9 149 693 000	16 391 892 000	12 880 500 000	480 473 000
Обсяг задоволених заявок (за номінальною вартістю)	2 000 000 000	2 000 000 000	8 000 000 000	200 000 000
Кількість виставлених заявок (шт.)	41	51	35	91
Кількість задоволених заявок (шт.)	34	43	28	78
Середньозважений рівень дохідності (%)	15,22%	16,26%	12,95%	3,80%
Середньозважена дохідність до погашення (%)	15,857%	15,984%	13,4183%	3,841%
Залучено коштів до Державного бюджету від продажу облігацій	2 140 755 578,67	2 217 727 535,03	8 373 086 250,00	200 813 010,06
Зниження дохідності, %	-0,12%	-0,16%	0,03%	-0,18%

## Результати попередніх аукціонів 17.02.2026

Код облігації	Дорозміщення UA4000238976 Військові облігації	Дорозміщення UA4000238968	Дорозміщення UA4000238984	Дорозміщення UA4000238364 (Ном. в ін.вал. євро) Військові облігації
---------------	--	------------------------------	------------------------------	--



KINTO

## ЩОДЕННИЙ ОГЛЯД РИНКУ АКЦІЙ

Кількість виставлених облігацій, (шт.)	2 000 000	2 000 000	<b>8 000 000</b>	200 000
Термін обігу (дн.)	399	1 113	1 344	<b>442</b>
Дата погашення	24.03.2027	07.03.2029	24.10.2029	<b>06.05.2027</b>
Обсяг поданих заявок (за номінальною вартістю)	10 265 838 000	17 843 645 000	33 537 000 000	90 997 000
Обсяг задоволених заявок (за номінальною вартістю)	2 000 000 000	2 000 000 000	8 000 000 000	90 997 000
Кількість виставлених заявок (шт.)	49	55	34	39
Кількість задоволених заявок (шт.)	40	28	20	39
Встановлений рівень дохідності (%)	15,40%	16,43%	13,10%	3,25%
<b>Середньозважений рівень дохідності (%)</b>	<b>15,34%</b>	<b>16,42%</b>	<b>12,92%</b>	<b>3,14%</b>
<b>Зниження дохідності, %</b>	<b>-0,16%</b>	<b>-0,30%</b>	<b>-0,18%</b>	<b>-0,11%</b>
<b>Середньозважена дохідність до погашення (%)</b>	<b>15,987%</b>	<b>16,311%</b>	<b>13,3845%</b>	<b>3,170%</b>
<b>Залучено коштів до Державного бюджету від продажу облігацій</b>	<b>2 132 380 868,21</b>	<b>2 203 173 073,20</b>	<b>8 360 185 600,00</b>	<b>91 950 598,54</b>

## Результати попередніх аукціонів 10.02.2026

Код облігації	Дорозміщення UA4000238976 <b>Військові облігації</b>	Дорозміщення UA4000238968	<b>Первинне розміщення UA4000238984</b>
Кількість виставлених облігацій, (шт.)	2 000 000	2 000 000	<b>8 000 000</b>
Дата розміщення	10.02.2026	10.02.2026	10.02.2026
Термін обігу (дн.)	406	1 120	<b>1 351</b>
Дата погашення	24.03.2027	07.03.2029	<b>24.10.2029</b>
Обсяг поданих заявок (за номінальною вартістю)	21 139 404 000	19 116 748 000	48 715 350 000
Обсяг задоволених заявок (за номінальною вартістю)	2 000 000 000	2 000 000 000	8 000 000 000
<b>Середньозважений рівень дохідності (%)</b>	<b>15,50%</b>	<b>16,72%</b>	<b>13,10%</b>
<b>Середньозважена дохідність до погашення (%)</b>	<b>16,160%</b>	<b>16,875%</b>	<b>13,579%</b>
<b>Залучено коштів до Державного бюджету від продажу облігацій</b>	<b>2 123 145 118,30</b>	<b>2 182 533 730,72</b>	<b>8 298 143 300,00</b>

## Результати попередніх аукціонів 03.02.2026

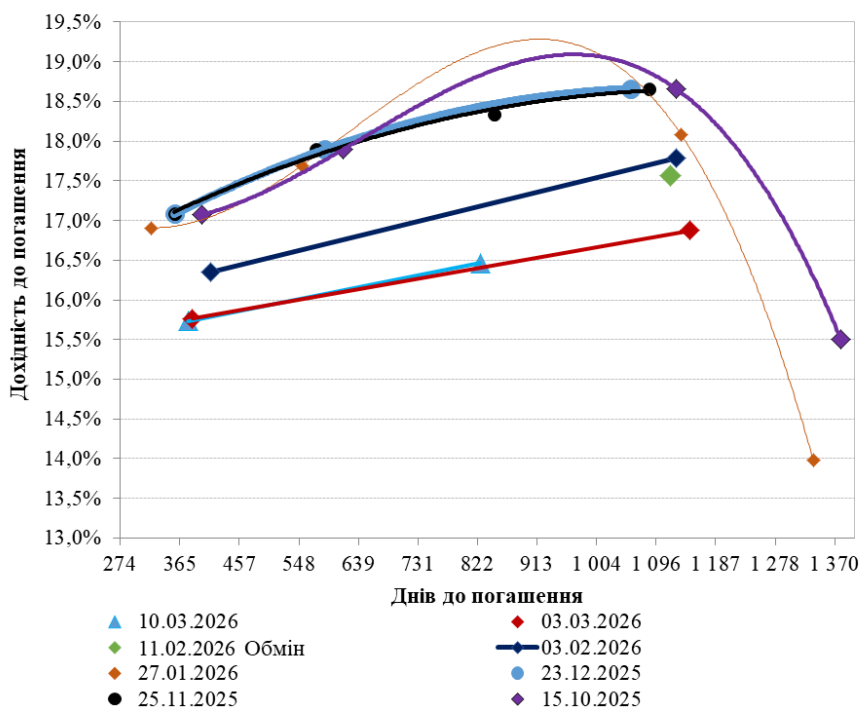
Код облігації	Первинне розміщення UA4000238976 <b>Військові облігації</b>	Дорозміщення UA4000238968
Кількість виставлених облігацій, (шт.)	2 000 000	3 000 000
Термін обігу (дн.)	413	1 127
Дата погашення	24.03.2027	07.03.2029
Обсяг поданих заявок (за номінальною вартістю)	19 436 074 000	20 278 892 000
Кількість виставлених заявок (шт.)	69	52
Кількість задоволених	23	29

**KINTO****ЩОДЕННИЙ ОГЛЯД РИНКУ АКЦІЙ**

заявок (шт.)		
<b>Середньозважений рівень дохідності (%)</b>	<b>15,68%</b>	<b>16,99%</b>
<b>Середньозважена дохідність до погашення (%)</b>	<b>16,355%</b>	<b>17,398%</b>
<b>Залучено коштів до Державного бюджету від продажу облігацій</b>	<b>2 113 420 000,00</b>	<b>3 244 195 435,98</b>

**Результати попередніх аукціонів 27.01.2026**

Код облігації	Дорозміщення UA4000238281 <b>Військові облігації</b>	Дорозміщення UA4000238422	Дорозміщення UA4000238968	Дорозміщення UA4000238844
Кількість виставлених облігацій, (шт.)	2 000 000	2 000 000	2 000 000	3 000 000
Термін обігу (дн.)	322	553	1 134	1 337
Дата погашення	16.12.2026	04.08.2027	07.03.2029	26.09.2029
Обсяг поданих заявок (за номінальною вартістю)	8 405 532 000	11 911 417 000	15 183 783 000	42 265 253 000
Обсяг задоволених заявок (за номінальною вартістю)	2 000 000 000	2 000 000 000	2 000 000 000	3 000 000 000
Кількість виставлених заявок (шт.)	47	27	48	65
Кількість задоволених заявок (шт.)	16	21	32	17
<b>Середньозважений рівень дохідності (%)</b>	<b>16,19%</b>	<b>16,91%</b>	<b>17,30%</b>	<b>13,47%</b>
<b>Середньозважена дохідність до погашення (%)</b>	<b>16,907%</b>	<b>17,693%</b>	<b>18,0845%</b>	<b>13,9757%</b>
<b>Залучено коштів до Державного бюджету від продажу облігацій</b>	<b>2 039 160 000,00</b>	<b>2 169 021 260,00</b>	<b>2 141 648 331,58</b>	<b>3 222 124 000,00</b>

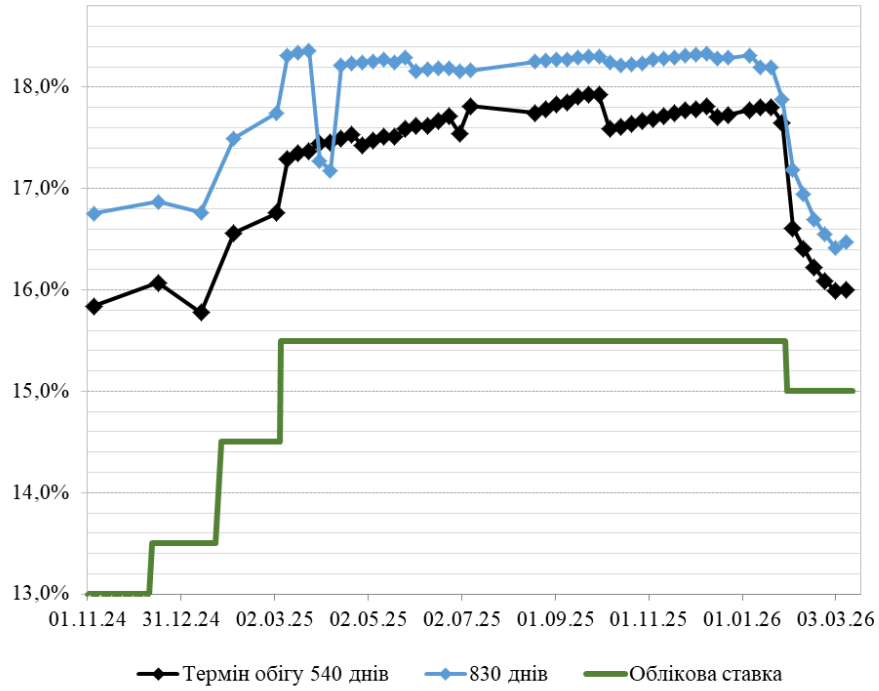
**Дохідність ОВДП на первинних аукціонах Мінфіну**



KINTO

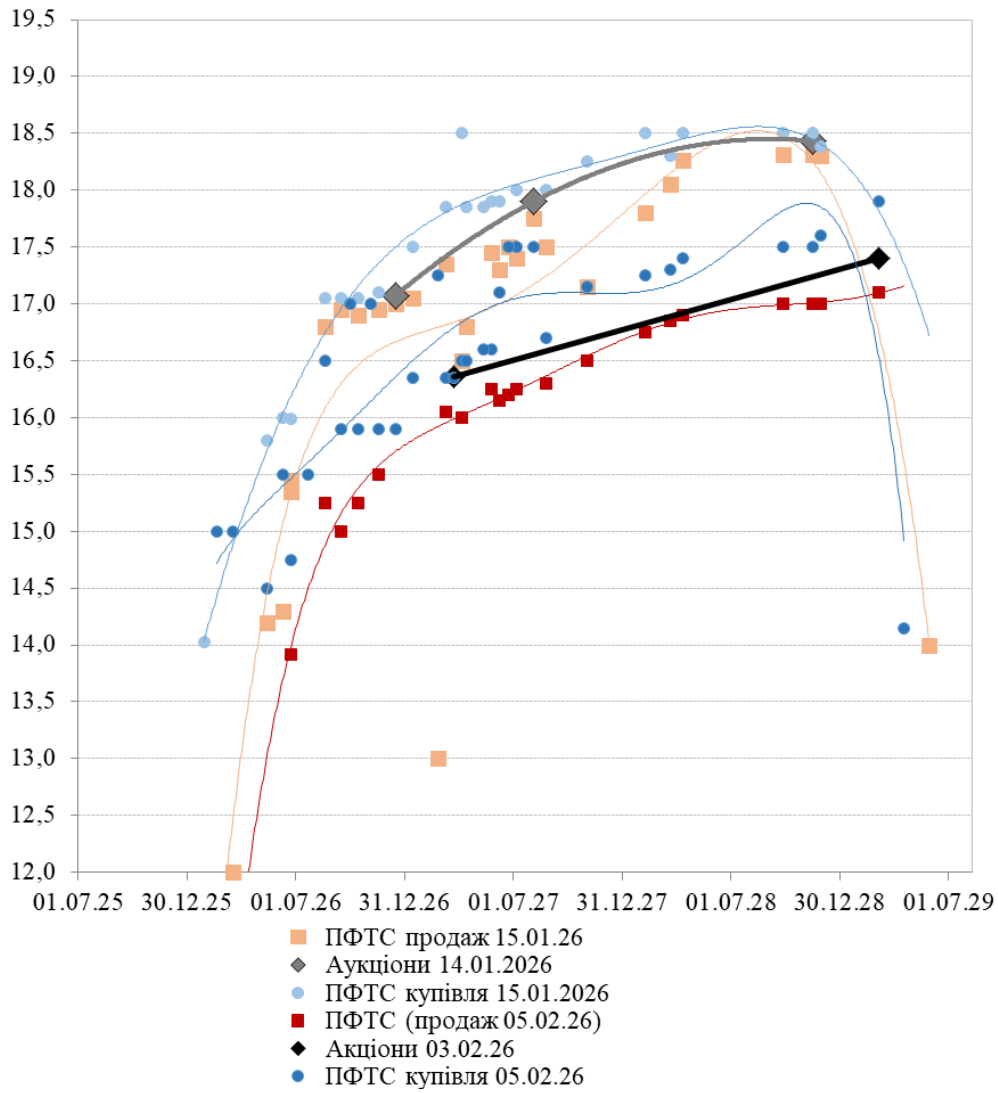
## ЩОДЕННИЙ ОГЛЯД РИНКУ АКЦІЙ

Дохідність ОВДП на первинних аукціонах Мінфіну (без витрат)



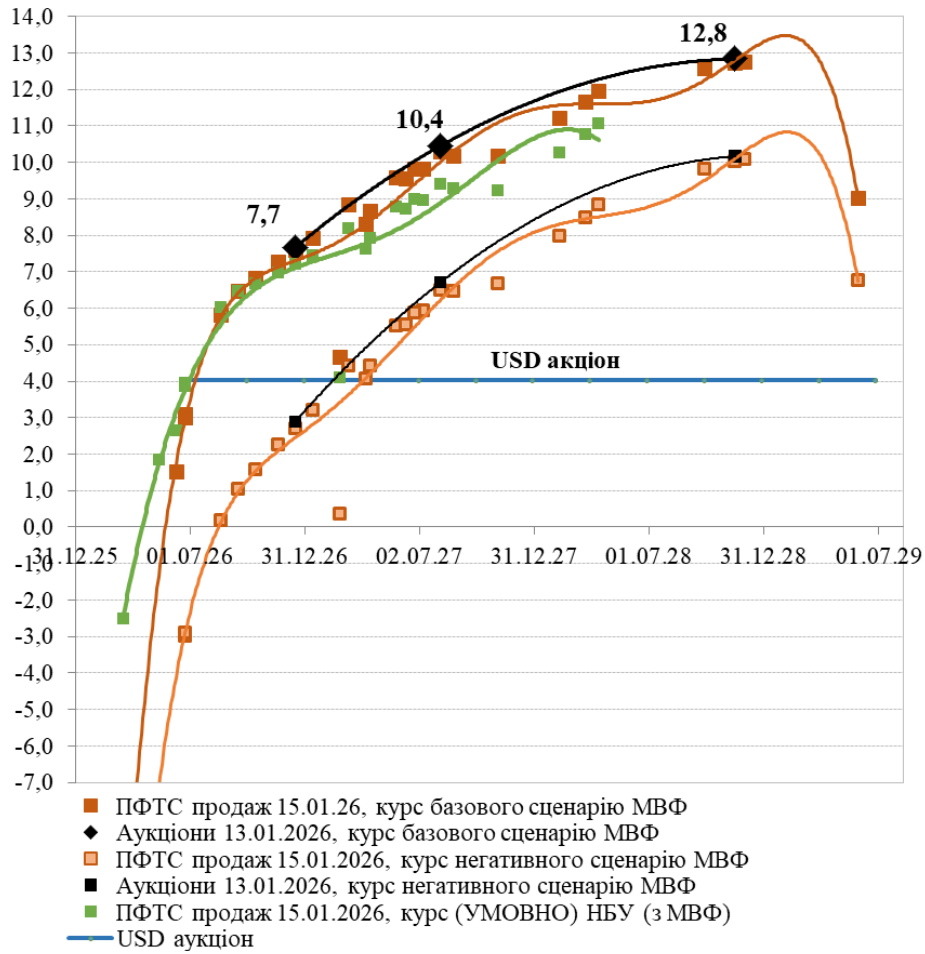


Ринок ОВДП. Дохідності. Січень-лютий 2026





Ринок ОВДП. Дохідності гривневих ОВДП до погашення при перерахунку в USD. Січень 2026

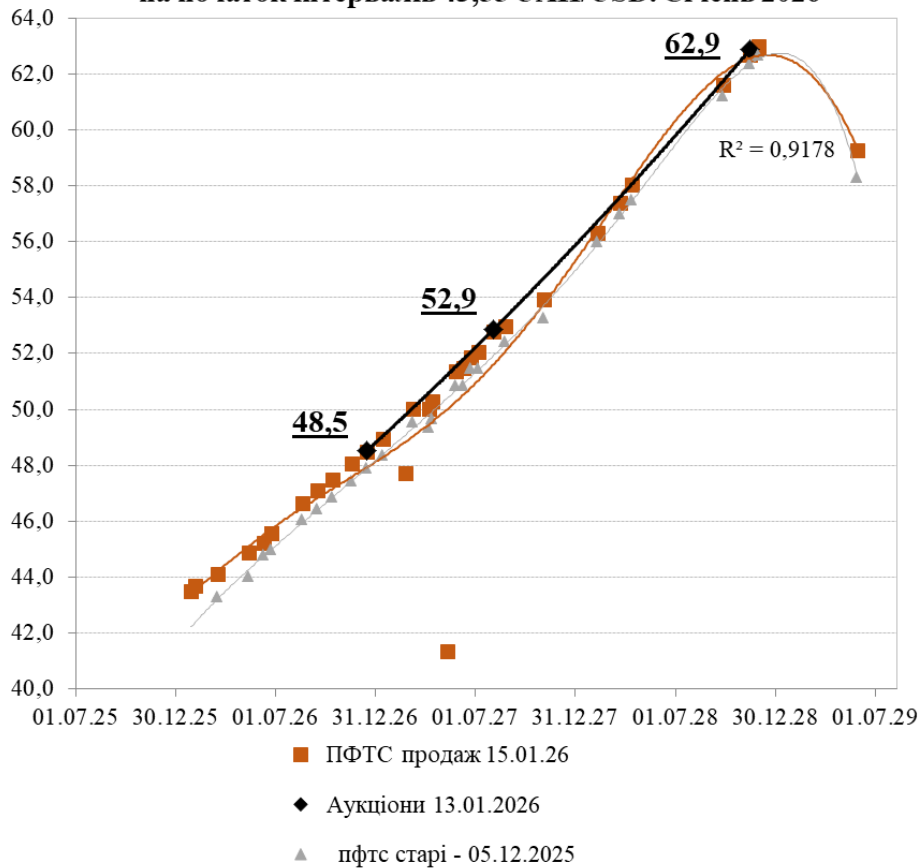




KINTO

## ЩОДЕННИЙ ОГЛЯД РИНКУ АКЦІЙ

Ринок ОВДП. Курс (в кінці інтервалу), при якому дохідність гривневих ОВДП в USD стає 4%, при курсі на початок інтервалів 43,55 UAH/USD. Січень 2026



\*\*\*

Міністерство фінансів України анонсує проведення аукціону з обміну державних облігацій через ETC (Bloomberg), який відбудеться 25 березня 2026 року за наступними показниками:

Номер аукціону з обміну облігацій	-
Міжнародний ідентифікаційний номер цінного папера облігацій, що розміщуються	UA4000238992
Обмеження на обсяг розміщення облігацій (шт.)	10 000 000
Дата обміну облігацій	25.03.2026
Дати розрахунків за аукціоном	27.03.2026
Термін погашення розміщених облігацій	25.04.2029
Термін обігу (дн.)	1 125
Дати сплати відсотків	29.04.2026
	28.10.2026
	28.04.2027
	27.10.2027
	26.04.2028
	25.10.2028
25.04.2029	
Міжнародний ідентифікаційний номер цінного папера облігацій, що пропонуються до обміну	UA4000233332
Справедлива вартість із розрахунку на 100 грошових одиниць номінальної вартості	-
Термін погашення облігацій, що пропонуються до обміну	29.04.2026



KINTO

\*\*\*

За січень – лютий 2026 року загальна сума касових видатків загального фонду державного бюджету становить 547,2 млрд грн, що на 9 млрд грн (на 1,7%) більше ніж за аналогічний період минулого року. У тому числі у лютому - 303,4 млрд гривень.

Видатки загального фонду державного бюджету на безпеку і оборону за січень – лютий 2026 року становили 327,4 млрд грн або 59,8% від усіх видатків загального фонду. У тому числі у лютому було витрачено 177,8 млрд гривень.

Про це свідчать дані місячної звітності Державної казначейської служби України від 13 березня 2026 року.

\*\*\*

Реалізація планів енергетичної стійкості регіонів разом із потребами Києва потребує фінансування у розмірі майже 278 млрд гривень.

Про це повідомила прем'єр-міністр Юлія Свириденко у Telegram-каналі.

Прем'єрка провела робочу нараду з керівниками закордонних дипломатичних установ України щодо кроків уряду задля забезпечення енергетичної стійкості регіонів України.

\*\*\*

Кабінет міністрів виділив додаткові 7,7 млрд грн на фінансування житлових програм для внутрішньо переміщених осіб (ВПО) із тимчасово окупованих територій, повідомила прем'єр-міністр Юлія Свириденко.

\*\*\*

Кабмін ухвалив рішення про розширення програми страхування воєнних ризиків для бізнесу, збільшивши розміри компенсацій та спростивши умови отримання підтримки. За напрямом відшкодування за пошкоджене або знищене майно у прифронтових регіонах граничну суму компенсації підвищили з 10 млн грн до 30 млн грн. Про це йдеться у повідомленні на Урядовому порталі.

\*\*\*

Національний банк знизив офіційний курс гривні до долара США, який він встановлює на 20-22 березня, на 6,57 коп. до 43,9617 UAH/USD.

Про це йдеться у повідомленні НБУ.

У попередній торговий день НБУ підвищив офіційний курс гривні до долара США на 5,37 копUAH/USD.

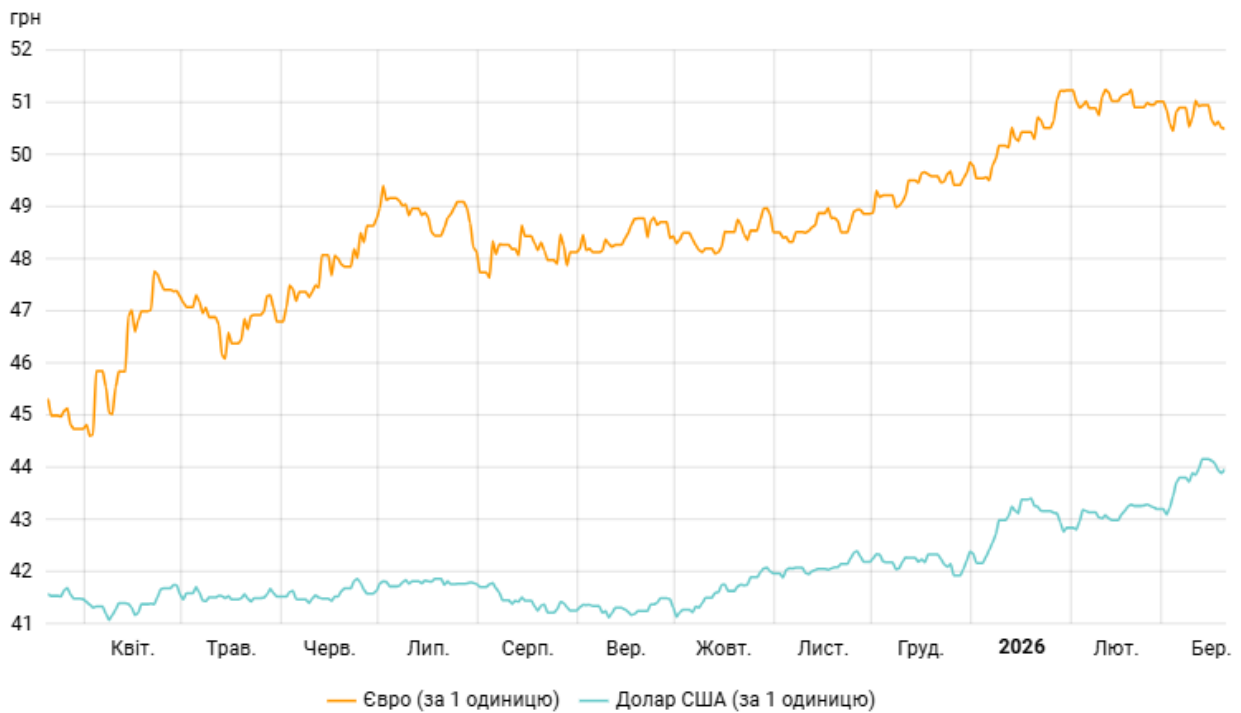
Офіційні курси гривні до іноземних валют:

	Офіційний курс
1 долар США	43,9617
1 євро	50,5032



KINTO

## ЩОДЕННИЙ ОГЛЯД РИНКУ АКЦІЙ



Published on Investing.com, 20/Mar/2026 - 8:28:43 GMT, Powered by TradingView.  
EUR/USD, Real-timeCurrencies:EUR/USD, D



\*\*\*

До закриття міжбанку в четвер, 19 березня, курс долара знизився на 20 копійок у купівлі та на 19 копійок у продажу, євро подорожчало на 5 копійок у купівлі та на 6 копійок у продажу.

Дані торгів на міжбанківському ринку.

**KINTO****ЩОДЕННИЙ ОГЛЯД РИНКУ АКЦІЙ**

Валюта	Відкриття 19 березня	Закриття 19 березня	Зміни до відкриття
Долар США	43,94/43,97	43,74/43,78	20/19 ↓
Євро	50,33/50,35	50,38/50,41	5/6 ↑

Раніше:

Валюта	Відкриття 17 березня	Закриття 17 березня	Зміни до відкриття
Долар США	43,98/44,01	43,80/43,84	18/17 ↓
Євро	50,55/50,58	50,52/50,56	3/2
Валюта	Відкриття 16 березня	Закриття 16 березня	Зміни до відкриття
Долар США	44,05/44,10	43,98/44,01	7/9 ↓
Євро	50,34/50,38	50,54/50,55	20/17 ↑
Валюта	Відкриття 13 березня	Закриття 13 березня	Зміни до відкриття
Долар США	44,29/44,32	44,05/44,10	24/22 ↓
Євро	50,76/50,78	50,48/50,52	28/26 ↓
Валюта	Відкриття 12 березня	Закриття 12 березня	Зміни до відкриття
Долар США	44,19/44,22	44,29/44,32	10/10 ↑
Євро	51,05/51,07	51,03/51,04	2/3 ↓
Валюта	Відкриття 11 березня	Закриття 11 березня	Зміни до відкриття
Долар США	43,82/43,86	44,19/44,22	37/37 ↑
Євро	50,91/50,94	51,21/51,23	30/29 ↑
Валюта	Відкриття 10 березня	Закриття 10 березня	Зміни до відкриття
Долар США	43,96/43,99	43,82/43,86	14/13 ↓
Євро	51,26/51,28	51,06/51,09	20/19 ↓
Валюта	Відкриття 9 березня	Закриття 9 березня	Зміни до відкриття
Долар США	43,68/43,71	43,96/43,99	28/28 ↑
Євро	50,52/50,54	50,89/50,91	37/37 ↑

\*\*\*

У п'ятницю, 20 березня, на готівковому ринку середній курс долара знизився на 11 копійок у купівлі та на 6 копійок у продажу. Євро не змінилося у купівлі та подорожчало на 10 копійок у продажу.

Середній курс долара в обмінниках знизився на 10 копійок у купівлі та на 5 копійок у продажу. Євро не змінилося у купівлі та подорожчало на 5 копійок у продажу.

\*\*\*

Інфляційні очікування домогосподарств відчутно погіршилися, імовірно, на тлі складної ситуації в енергетиці на початку року, а також одночасного здорожчання низки товарів щоденного споживання, таких як пальне і сирі продукти харчування, повідомив Національний банк України.

Очікування інших груп респондентів були відносно стійкими.

\*\*\*

Опубліковано ПОВІДОМЛЕННЯ про проведення (скликання) річних загальних зборів Акціонерного товариства «Райффайзен Банк» 20 квітня 2026 року.

В порядку денному в проєкті рішення з питання 3 «Затвердити прибуток за результатами діяльності Банку в 2025 році відповідно до вимог міжнародних стандартів бухгалтерської звітності в сумі 10 735 975 тис. грн. та «5. Затвердити консолідований прибуток за результатами діяльності Банку та його дочірніх підприємств ТОВ



KINTO

## ЩОДЕННИЙ ОГЛЯД РИНКУ АКЦІЙ

«Райффайзен Лізинг», ТОВ «РЕК Гамма» в 2025 році відповідно до вимог міжнародних стандартів бухгалтерської звітності в сумі 10 741 176 тис. грн.

Проект рішення з питання 4:

1. Направити частину прибутку за результатами діяльності Банку в 2025 році на виплату дивідендів власникам привілейованих акцій Банку - в сумі 700 000,00 грн.
2. Направити в резервний фонд частину прибутку за результатами діяльності Банку в 2025 році - в сумі 3 756 891 193,19 грн.
3. Не розподіляти та направити на рахунки нерозподілених прибутків минулих років частину прибутку за результатами діяльності Банку в 2025 році – в сумі 6 978 383 650,00 грн.

\*\*\*

ПрАТ "Інтерпайп Новомосковський трубний завод" ("Інтерпайп НМТЗ", Дніпропетровська обл.) за підсумками 2025 року отримав чистий прибуток, розмір якого поки не розголошується, і не планує його розподіляти, згідно з оголошенням компанії в системі розкриття інформації Національної комісії з цінних паперів та фондового ринку (НКЦПФР) про проведення 21 квітня дистанційно загальних зборів акціонерів.

\*\*\*

Ціни на пальне можуть підскочити до 16%. НБУ оцінив вплив конфлікту на Близькому Сході  
У Національному банку України під час брифінгу з монетарної політики, 19 березня, прокоментували війну на Близькому Сході та нестабільність у районі Ормузької протоки, які вже впливають на ключові макроекономічні показники України.

Якщо ціна на нафту закріпиться у діапазоні \$80–100 за барель, вартісні обсяги імпорту до кінця року можуть зрости на \$1,5–3 млрд, а подорожчання добрив може збільшити витрати України на імпорт ще на \$140 млн на рік.

Існують компенсаторні фактори: на світових ринках паралельно зростають ціни на зернові та продукти харчування, що може частково перекрити втрати від дорогого імпорту за рахунок зростання валютної виручки від експорту.

Прямого суттєвого впливу на ВВП не очікується.

\*\*\*

Вже наступного тижня водії можуть побачити цінник в 90 грн за літр дизельного пального на стелах українських АЗС. Причина такого різкого стрибка — залежність Європи від імпорту з Близького Сходу. Про це в коментарі РБК-Україна сказав директор Консалтингової групи А-95 Сергій Куюн.

\*\*\*

З 20 березня українці зможуть отримувати часткову компенсацію витрат на пальне, придбане на АЗС, які беруть участь в програмах, повідомила прем'єр-міністр Юлія Свириденко у Telegram-каналі.

Відсоток кешбеку становитиме: на дизель - 15%, на бензин - 10%, на автогаз – 5%, що дозволить заощадити від 2 до 11 гривень на кожному літрі.

Максимальна сума кешбеку на пальне - до 1000 гривень на людину на місяць.

\*\*\*

Міністр фінансів США Скотт Бессент заявив про наміри стримати ріст цін на нафту завдяки зняттю санкцій з іранської нафти, що наразі заблокована в танкерах (це 140 мільйонів барелів) і можливого додаткового відпуску нафти зі Стратегічного нафтового резерву США.



KINTO

\*\*\*

Є спільна заява Великої Британії, Франції, Німеччини, Італії, Нідерландів та Японії. Країни висловили готовність сприяти безпечному проходу танкерів через Ормузьку протоку, через яку проходить 20% світового експорту нафти та СПГ.

Посилання: <https://www.gov.uk/government/news/joint-statement-from-the-leaders-of-the-united-kingdom-france-germany-italy-the-netherlands-and-japan-on-the-strait-of-hormuz-19-march-2026>

\*\*\*

Перша нафта зі стратегічних запасів почала надходити у продаж, повідомило Міжнародне енергетичне агентство (МЕА), не уточнивши її обсяги та країну походження.

Згідно з повідомленням, загалом буде вивільнено 426 млн барелів, з них 301 млн бар. припадатиме на нафту, 125 млн бар. - на нафтопродукти.

"Це доповнюється додатковим видобутком у країнах Північної та Південної Америки", - йдеться у повідомленні. Зокрема, МЕА дякує Канаді та Мексиці за зростання виробництва. Канада, як повідомляється, наростить видобуток на 23,6 млн барелів, Мексика — на 3,9 млн барелів. Часовий період нарощування не зазначається.

\*\*\*

Саудівська Аравія спромоглася відновити нафтовий експорт більш ніж на половину довоєнного рівня, попри транспортну блокаду, спричинену війною в Ірані. Це перший очевидний сигнал успіху антикризового плану королівства з обходу паралізованої Ормузької протоки.

Саудівська Аравія терміново перенаправила потоки сирової нафти по трансаравійському трубопроводу довжиною 1200 кілометрів до західного порту Янбу на узбережжі Червоного моря. Паралельно королівство сформувало флотилію танкерів, котрі нині скупчуються на рейді в очікуванні завантаження.

За минулі п'ять днів середньодобовий обсяг відвантажень із порту Янбу досяг 4,19 млн барелів.

До початку війни через цей термінал проходило лише близько 1,4 млн барелів на добу. Нинішні обсяги вже покривають значну частину з тих 7 млн барелів, які Саудівська Аравія сумарно експортувала на світові ринки в мирний час.

\*\*\*

Іран атакував завод SAMREF на Червоному морі – єдиний НПЗ, який міг експортувати свою продукцію на інші ринки в обхід Ормузької протоки.

Джерело Reuters підкреслило, що вплив обстрілу був мінімальним.

\*\*\*

Прем'єр-міністр Ізраїлю Біньямін Нетаньягу заявив журналістам, що Ізраїль допомагає зусиллям США щодо відновлення судноплавства через Ормузьку протоку, повідомляють агентства.

\*\*\*

**Аналітики провідного банку США Citi заявили, що конфлікт з Іраном спровокував різке зростання цін на нафту та пов'язані з нею сировинні товари, що спонукало банк підвищити свій короткостроковий прогноз цін.**

**Тепер банк очікує, що ціни на Brent та WTI зростуть до 120 доларів за барель протягом наступних одного-трьох місяців, а в песимістичному сценарії — до 150 доларів за барель, якщо перебої посиляться.**



KINTO

## ЩОДЕННИЙ ОГЛЯД РИНКУ АКЦІЙ

Проте базовий сценарій передбачає деескалацію протягом чотирьох-шостих тижнів, що дозволить ціні на Brent знизитися до 70-80 доларів до кінця року.

\*\*\*

Як повідомляє Wall Street Journal, представники нафтової галузі Саудівської Аравії очікують, що ціни на нафту можуть піднятися вище 180 доларів за барель, якщо перебої, спричинені війною з Іраном, продовжаться до кінця квітня.

\*\*\*

Published on Investing.com, 20/Mar/2026 - 10:50:55 GMT, Powered by TradingView.  
Brent Oil Futures, (CFD):LCO, D



\*\*\*

Європейський центральний банк (ЄЦБ) вшосте поспіль ухвалив рішення зберегти базову процентну ставку. Вона становить 2,15%, впливає з прес-релізу, опублікованого на сайті регулятора. На попередньому рівні залишилися і ставки за маржинальними кредитами та депозитна ставка. Вони становлять 2,4% та 2% відповідно.

Експерти ЄЦБ переглянули прогноз щодо інфляції на 2026 та 2027 рік. Він був підвищений з 1,9%, очікуваних у грудні, до 2,6% та з 1,8% до 2% відповідно. Вони очікують, що 2028 року інфляція буде на рівні 2,1%.

Переглянуто було і прогноз зростання економіки: на 2026 рік — з 1,2% до 0,9%, на 2027 рік з 1,4% до 1,3%, а в 2028 році він може становити 1,4%.

На початку дня цієї п'ятниці один із керівників ЄЦБ Йоахім Нагель стверджував, що ЄЦБ доведеться підвищити ставки у квітні, якщо прогноз цін погіршиться. У більш нейтральній ноті інший керівник центробанку Хосе Луїс Ескрива заявив, що ситуація є дуже невизначеною та нестабільною.

Коментарі ЄЦБ і його керівників сприяли росту курсу євро через те, що ЄЦБ висловився більш в агресивному ключі по підвищенню ключової ставки, ніж американський ФРС.



KINTO

## ЩОДЕННИЙ ОГЛЯД РИНКУ АКЦІЙ

Published on Investing.com, 20/Mar/2026 - 10:51:54 GMT, Powered by TradingView.  
EURUSD, Real-time Currencies: EUR/USD, D



**вул. Сагайдачного, 25-Б, 3 поверх, тел.: 044 246 73 50**

Звертаємо Вашу увагу на те, що ця інформація є власністю ТОВ «КІНТО, Лтд» та відображає бачення ситуації на фондових ринках фахівцями компанії. ТОВ «КІНТО, Лтд» не надає жодних гарантій стосовно реалізації прогнозів та рекомендацій, викладених у цьому документі, та не бере на себе відповідальності за будь-які можливі наслідки використання цієї інформації, включаючи фінансові втрати, але не обмежуючись ними. Наведену інформацію в жодному разі не можна розглядати як рекомендацію на купівлю чи продаж цінних паперів, вона призначена лише для Вашого використання. Цю інформацію ТОВ «КІНТО, Лтд» надає за власний кошт, тому ця інформація в повному обсязі та в усіх частинах є об'єктом власності, володіння, користування та розпорядження ТОВ «КІНТО, Лтд»