



KINTO

Уряд підтримав продовження військового збору та оподаткування посилок і цифрових послуг.

30 березня 2026 року Кабінет Міністрів схвалив три законопроекти, розроблені Мінфіном. Про це написав міністр фінансів Сергій Марченко.

- врегулювання оподаткування доходів, отриманих через цифрові платформи, та запровадження міжнародного обміну інформацією (DAC7);
- оподаткування міжнародних посилок починаючи з 0 євро;
- продовження дії військового збору після завершення воєнного стану.

«Це частина системної роботи Уряду для детінізації економіки, забезпечення рівних та справедливих умов конкуренції, а також необхідність фінансування ключових потреб держави у післявоєнний період».

Міністерство фінансів України анонсує проведення розміщень державних облігацій через ETC (Bloomberg), які відбудуться 31 березня 2026 року за наступними показниками:

Номер розміщення	-	-
Код облігації	Дорозміщення UA4000238976 Військові облігації	Дорозміщення UA4000238992
Термін обігу (дн.)	357	1 120
Кількість виставлених облігацій, (шт.)	2 000 000	2 000 000
Дата розміщення	31.03.2026	31.03.2026
Дата оплати за придбані облігації	01.04.2026	01.04.2026
Дата погашення	24.03.2027	25.04.2029
Дати сплати відсотків	23.09.2026 24.03.2027	29.04.2026 28.10.2026 28.04.2027 27.10.2027 26.04.2028 25.10.2028 25.04.2029

Результати попередніх аукціонів 24.03.2026

Код облігації	Дорозміщення UA4000238976 Військові облігації	Дорозміщення UA4000239008
Кількість виставлених облігацій, (шт.)	2 000 000	2 000 000
Термін обігу (дн.)	364	812
Дата погашення	24.03.2027	14.06.2028
Обсяг поданих заявок (за номінальною вартістю)	1 604 437 000	2 217 947 000
Обсяг задоволених заявок (за номінальною вартістю)	1 304 437 000	2 000 000 000
Кількість виставлених заявок (шт.)	34	20
Кількість задоволених заявок (шт.)	32	19
Середньозважений рівень	15,13%	15,85%



KINTO

ЩОДЕННИЙ ОГЛЯД РИНКУ АКЦІЙ

дохідності (%)		
Зниження дохідності, %	+0,01%	+0,07%
Середньозважена дохідність до погашення (%)	15,765%	16,541%
Залучено коштів до Державного бюджету від продажу облігацій	1 310 815 385,87	2 080 850 940,32

Результати попередніх аукціонів 17.03.2026

Код облігації	Дорозміщення UA4000238976 Військові облігації	Дорозміщення UA4000238992
Кількість виставлених облігацій, (шт.)	2 000 000	2 000 000
Термін обігу (дн.)	371	1 134
Дата погашення	24.03.2027	25.04.2029
Обсяг поданих заявок (за номінальною вартістю)	1 801 547 000	6 992 717 000
Обсяг задоволених заявок (за номінальною вартістю)	1 301 547 000	2 000 000 000
Кількість виставлених заявок (шт.)	33	25
Кількість задоволених заявок (шт.)	32	23
Середньозважений рівень дохідності (%)	15,12%	16,13%
Середньозважена дохідність до погашення (%)	15,765%	16,541%
Залучено коштів до Державного бюджету від продажу облігацій	1 406 139 531,59	2 124 504 078,28

Результати попередніх аукціонів 10.03.2026

Код облігації	Дорозміщення UA4000238976 Військові облігації	Первинне розміщення UA4000239008
Кількість виставлених облігацій, (шт.)	2 000 000	2 000 000
Термін обігу (дн.)	378	826
Дата погашення	24.03.2027	14.06.2028
Обсяг поданих заявок (за номінальною вартістю)	4 947 443 000	6 113 654 000
Обсяг задоволених заявок (за номінальною вартістю)	2 000 000 000	2 000 000 000
Загальний обсяг випуску (за номінальною вартістю)	12 000 000 000	2 000 000 000
Кількість виставлених заявок (шт.)	32	22
Кількість задоволених заявок (шт.)	29	18
Середньозважений рівень дохідності (%)	15,11%	15,78%
Середньозважена дохідність до погашення (%)	15,736%	16,464%
Залучено коштів до Державного бюджету від продажу облігацій	2 154 968 929,56	2 071 326 987,40
Зниження дохідності, %	-0,02%	-

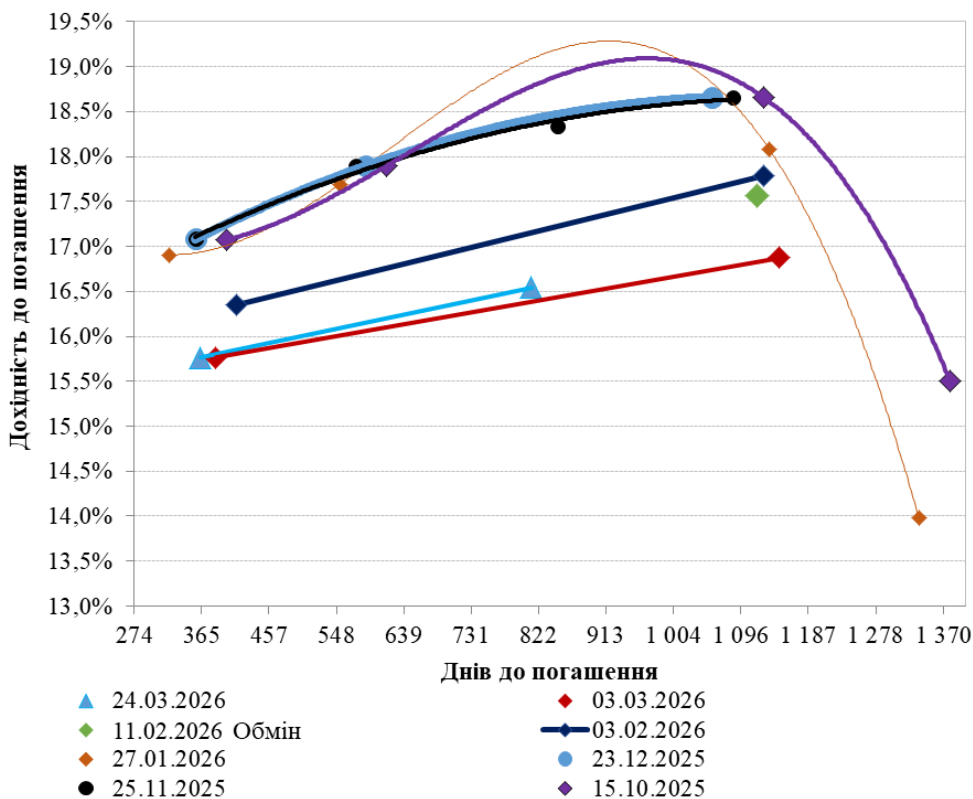


KINTO

Результати попередніх аукціонів 03.03.2026

Код облігації	Дорозміщення UA4000238976 Військові облігації	Первинне розміщення UA4000238992	Дорозміщення UA4000238356 (Ном. в ін.вал. дол.США) Військові облігації
Кількість виставлених облігацій, (шт.)	2 000 000	2 000 000	50 000
Термін обігу (дн.)	385	1 148	526
Дата погашення	24.03.2027	25.04.2029	12.08.2027
Обсяг поданих заявок (за номінальною вартістю)	4 629 755 000	17 866 768 000	384 577 000
Обсяг задовлених заявок (за номінальною вартістю)	2 000 000 000	2 000 000 000	50 000 000
Кількість виставлених заявок (шт.)	32	39	140
Кількість задовлених заявок (шт.)	24	31	47
Середньозважений рівень дохідності (%)	15,13%	16,16%	3,43%
Зниження дохідності, %	-0,09%	-0,10%	-0,37%
Середньозважена дохідність до погашення (%)	15,763%	16,876%	3,4645%
Залучено коштів до Державного бюджету від продажу облігацій	2 148 458 625,58	2 110 504 138,95	50 497 809,24

Дохідність ОВДП на первинних аукціонах Мінфіну

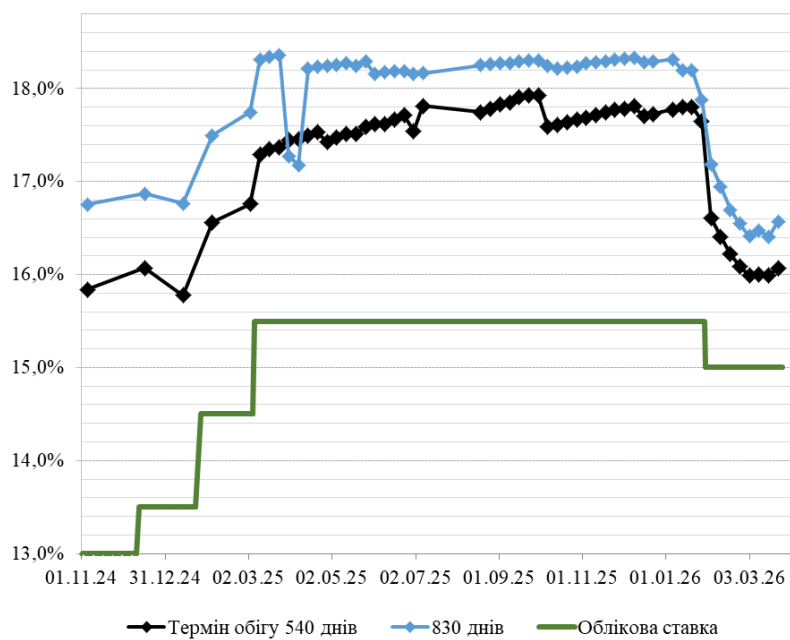




KINTO

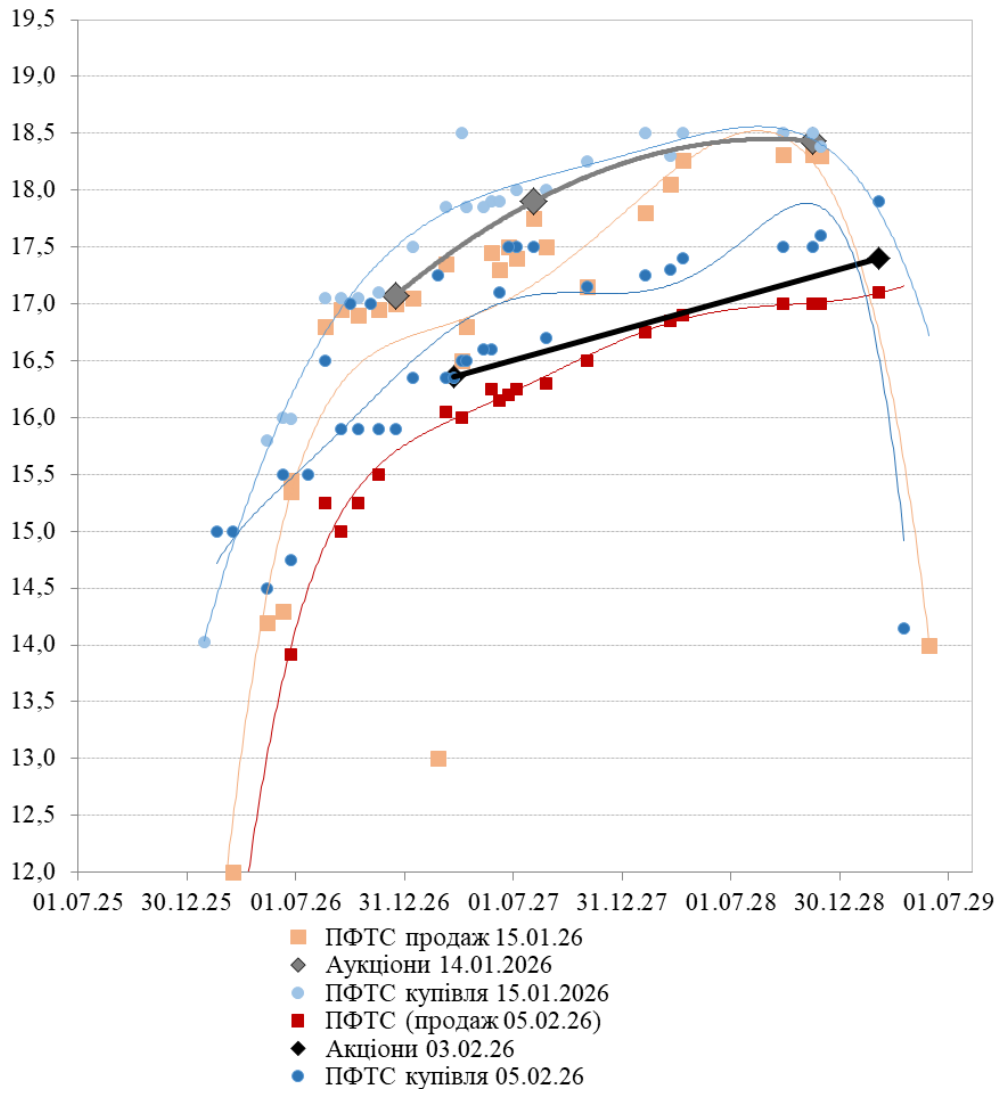
ЩОДЕННИЙ ОГЛЯД РИНКУ АКЦІЙ

Дохідність ОВДП на первинних аукціонах Мінфіну (без виграт)



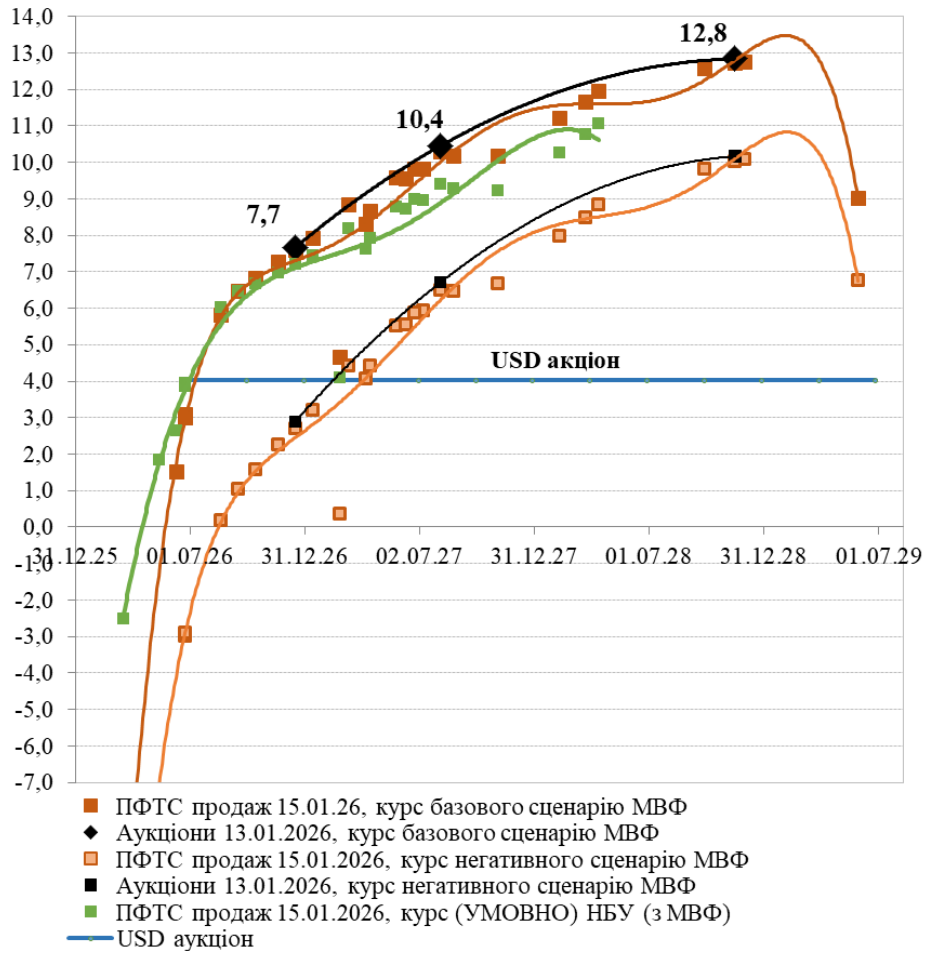


Ринок ОВДП. Дохідності. Січень-лютий 2026





Ринок ОВДП. Дохідності гривневих ОВДП до погашення при перерахунку в USD. Січень 2026

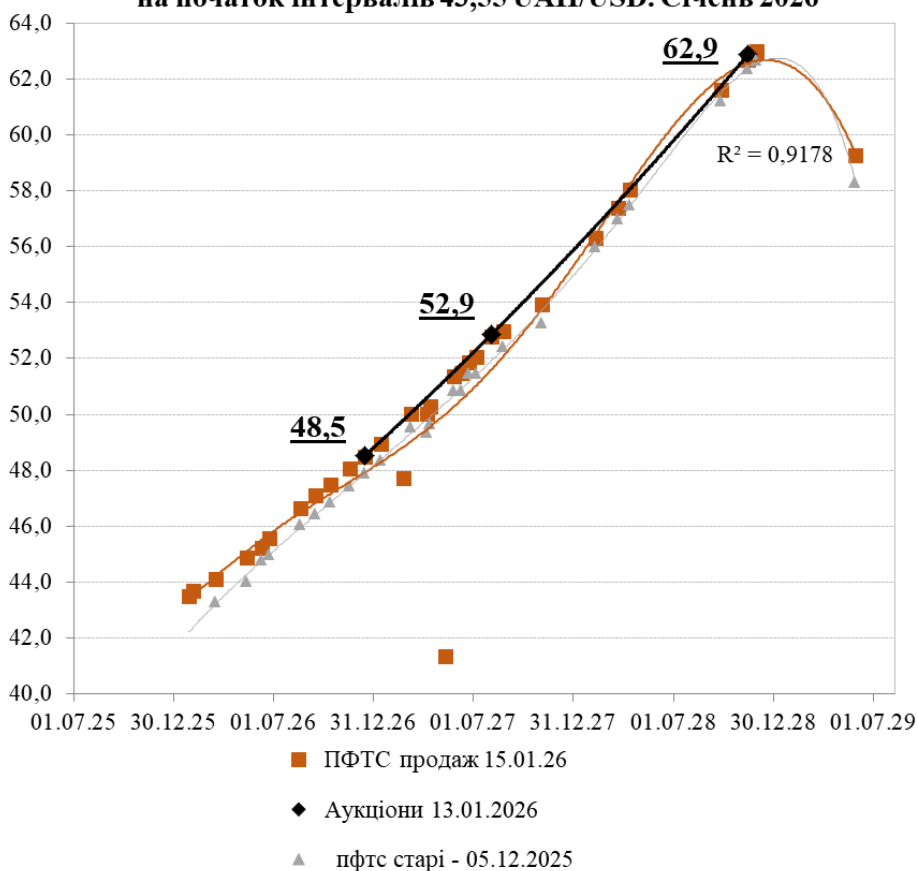




KINTO

ЩОДЕННИЙ ОГЛЯД РИНКУ АКЦІЙ

Ринок ОБДП. Курс (в кінці інтервалу), при якому дохідність гривневих ОБДП в USD стає 4%, при курсі на початок інтервалів 43,55 UAH/USD. Січень 2026



Зараз є фінансування армії та зарплат і пенсій, проте є ризик у підготовці до зими, якщо європейські лідери не проголосують за схвалення кредиту на €90 млрд, заявив президент України Володимир Зеленський під час пресконференції з прем'єр-міністром Болгарії Андреем Гюровим у цей понеділок.

Днем раніше:

Україна ризикує залишитися без фінансування оборони від РФ вже через два місяці через низку факторів, що загрожують допомозі від ключових донорів, йдеться у статті Bloomberg, опублікованій у п'ятницю.

«Ukraine Is Running Out of Cash to Pay for the War as Aid Falts»

<https://www.bloomberg.com/news/articles/2026-03-27/ukraine-is-running-out-of-cash-to-pay-for-the-war-as-aid-falts>

Усі 11 членів Комітету з монетарної політики (КМП) Національного банку України (НБУ) 18 березня одностайно підтримали збереження облікової ставки на рівні 15%, свідчать оприлюднені у понеділок підсумки дискусії членів комітету.

Більшість членів Комітету з монетарної політики (КМП) Національного банку України (НБУ) допускають збереження облікової ставки на рівні 15% щонайменше до кінця 2026 року, а один член КМП не виключає посилення процентної політики.

Нацбанк оприлюднив нові котирування гривні на вівторок, 31 березня, у парах з долларом, євро, злотим та іншими валютами. Доллар офіційно подешевшав на 4,45 копійки, євро - на 17,38 копійок.

Історичний максимум долара: 44,16 (13.03.26). Історичний максимум євро: 51,26 (18.02.26).



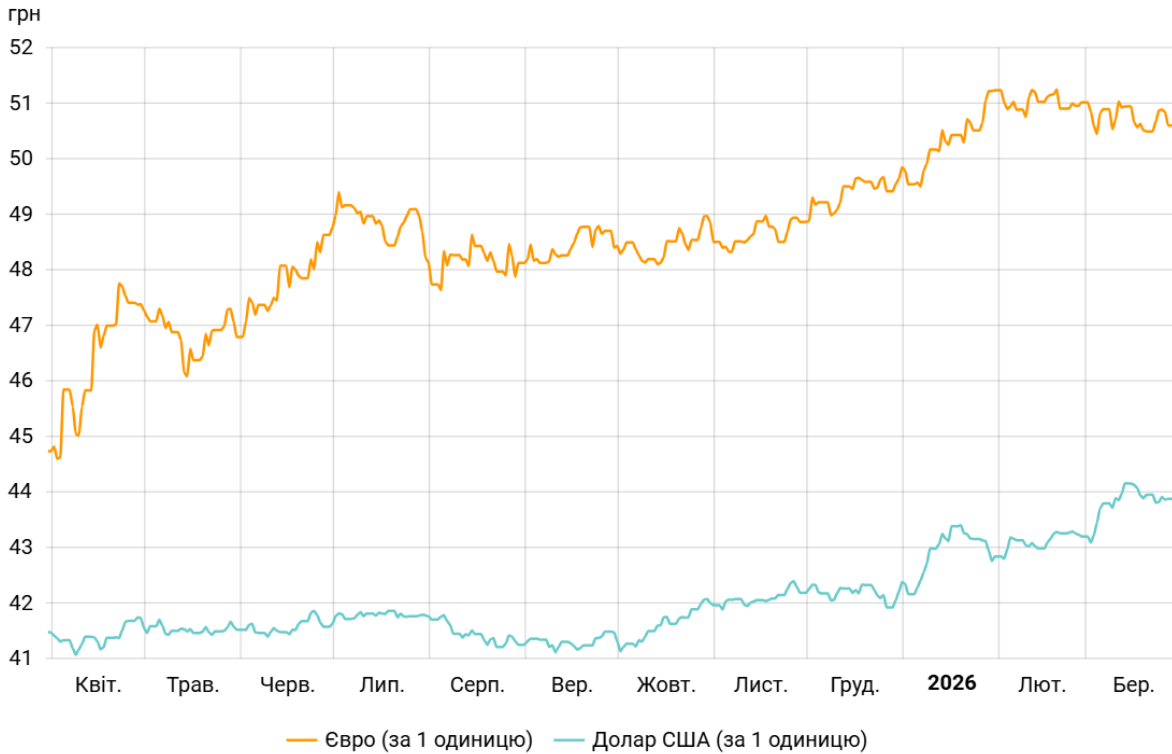
KINTO

ЩОДЕННИЙ ОГЛЯД РИНКУ АКЦІЙ

У попередній торговий день НБУ підвищив офіційний курс гривні до долара США на 4,50UAH/USD.

Офіційні курси гривні до іноземних валют:

	Офіційний курс
1 долар США	43,7955
1 злотий	11,7310
1 євро	50,3123



Published on Investing.com, 31/Mar/2026 - 7:50:09 GMT, Powered by TradingView.
EUR/USD, Real-timeCurrencies:EUR/USD,D



**KINTO****ЩОДЕННИЙ ОГЛЯД РИНКУ АКЦІЙ**

Курс долара США пішов вверх під час міжбанківських торгів у понеділок, 30 березня. Водночас євро подешевшало. Про це свідчать дані торгів.

Дані торгів на міжбанківському ринку.

Валюта	Відкриття 30 березня	Закриття 30 березня	Зміни до відкриття
Долар США	43,77/43,80	43,85/43,88	8/8 ↑
Євро	50,39/50,41	50,28/50,30	11/11 ↓

Два тижні тому. (Як видно за два тижні гривня укріпилась, хоча після немалоого зниження)

Валюта	Відкриття 16 березня	Закриття 16 березня	Зміни до відкриття
Долар США	44,05/44,10	43,98/44,01	7/9 ↓
Євро	50,34/50,38	50,54/50,55	20/17 ↑

Банки збільшили ввезення готівкової валюти на 13% до 914 млн доларів в еквіваленті у лютому: готівкового 592,1 млн доларів, на 15% більше, ніж у січні і готівкового євро на 309,2 млн доларів в еквіваленті, що на 10% більше, ніж місяцем раніше.

Про це свідчать дані Національного банку.

Золота було ввезено на 11% менше – 10 млн доларів в еквіваленті.

Ощадбанк та Європейський банк реконструкції та розвитку (ЄБРР) підписали мандатний лист щодо підготовки та впровадження нового механізму розподілу ризиків для підтримки українського бізнесу з портфелем фінансування до EUR510 млн, повідомив держбанк у понеділок.

Документ підписано в Лондоні за підсумками зустрічі голови правління Ощадбанку Юрія Каціона з керуючим директором та керівником напряму фінансових установ ЄБРР Франсісом Маліжем на полях конференції "Шляхи до Парижа 2026".

"На сьогоднішній загальний ліміт фінансування за програмами розподілу ризику, які реалізуються Ощадом з ЄБРР з початку 2024 року, сягнув EUR300 млн", - зазначив Каціон.

Національний банк опублікував черговий Огляд небанківського фінансового сектору України за IV квартал 2025:

https://bank.gov.ua/admin_uploads/article/Nonbanking_Sector_Review_2026-03.pdf?v=16

За даними огляду, загальні обсяги активів надавачів небанківських фінансових послуг збільшилися на 10,1% за квартал (кв/кв), однак зменшилися на 0,2% в річному вимірі (р/р).

Страховики наростили активи та прибуток у IV кварталі 2025 року та за рік загалом, а річний обсяг послуг фінансових компаній у 2025 році вперше з початку повномасштабного вторгнення перевищив довоєнний показник 2021 року.

Ризикові страховики наростили активи на 8,0% кв/кв та на 37,9% р/р, а частку високоліквідних складових (кошти в банках, державні цінні папери та кошти в Моторному (транспортному) страховому бюро України) в прийнятних активах — до 85,1%.

Страховики життя також наростили активи — на 4,8% кв/кв та на 14,8% р/р, а частку високоліквідних складових у прийнятних активах (кошти в банках та державні цінні папери) — до 95%.

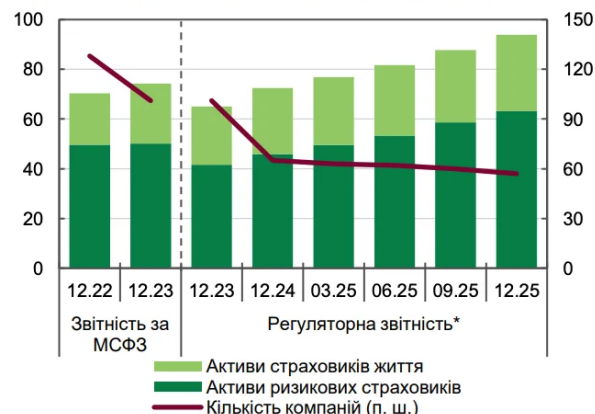
Премії ризикових страховиків дещо скоротилися (на 0,2%) кв/кв, однак зросли на 36,3% р/р. Премії зі страхування життя збільшилися на 13,9% кв/кв та на 3,6% р/р.



KINTO

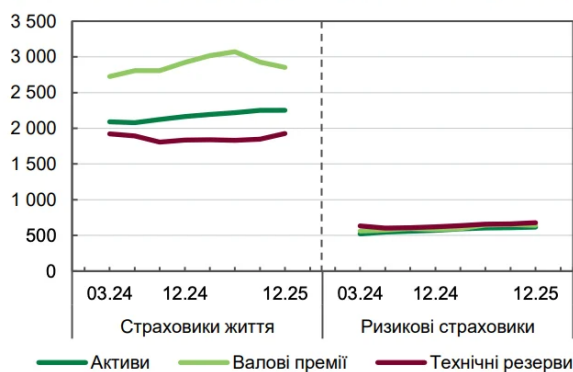
ЩОДЕННИЙ ОГЛЯД РИНКУ АКЦІЙ

Графік 5. Обсяг активів страховиків та їхня кількість, млрд грн



* Дані регуляторної звітності відображають обсяги активів і зобов'язань страховика з відображенням обсягів окремих складових за пруденційними вимогами, передусім технічних резервів.

Графік 6. Рівень концентрації страхового ринку за показником ННІ*



* Індекс Херфіндаля – Хіршмана (ННІ) – індикатор концентрації на страховому ринку. Розраховується як сума квадратів часток окремих страховиків у загальному обсязі. Може набувати значень від 0 до 10 000 (до 1 000 – ринок є слабо концентрованим).

Чистий прибуток ризикових страховиків у 2025 році зріс удвічі завдяки значному збільшенню результату від страхової діяльності та вищим інвестиційним доходам, страховиків життя — на 33,2% р/р з огляду на вищі фінансові та інвестиційні доходи.

Фінансові компанії та ломбарди

Обсяг активів фінансових компаній у IV кварталі зріс на 11,5%, однак у річному вимірі скоротився на 7.1% через припинення діяльності близько 70 компаній.

За 2025 рік сегмент фінансових компаній був прибутковим: прибутки отримали майже 90% установ. Більше половини всього прибутку сегмента забезпечила державна установа “Укрфінжитло” – оператор програми “єОселя”. Рентабельність капіталу фінансових компаній була дещо нижчою, ніж рік тому.

АТ «Укртелеком» опублікувало оголошення про проведення чергових загальних зборів акціонерів. У 2025 році компанія, згідно цього оголошення компанія отримала збиток, сум якого не розкривається.

Фінансовий сервіс NovaPay подолав важливий рубіж і вже обслуговує понад 1 мільйон клієнтів (як приватних користувачів, так і підприємців у різних регіонах країни, повідомляє Banker.ua з посиланням на пресслужбу компанії.

Уряд виділив 22,35 млрд грн на будівництво захисних споруд для об'єктів водо-, тепло-, електропостачання та Укрзалізниці, повідомив у Фейсбуці віцепрем'єр-міністр з відновлення - міністр розвитку громад та територій Олексій Кулеба.

Міський голова Харкова Ігор Терехов та керуючий директор ЄБРР в Україні та Молдові Арвід Тюркнер підписали попередню угоду "... щодо надання фінансування Харкову у вигляді до 30 мільйонів євро кредитних коштів та до 15 мільйонів безповоротної грантової допомоги. Виділені фінанси повністю підуть на розбудову нашого "енергетичного острова" та децентралізацію системи теплопостачання", - написав Терехов у своєму телеграм-каналі.

Він також повідомив, що роботу з ЄБРР щодо розширення харківського метрополітену буде продовжено.

Німецькі міста-побратими Києва Лейпциг і Гамбург передали українській столиці ще одну велику партію генераторів, повідомив мер Києва Віталій Кличко у Telegram-каналі.

Україна сподівається, що Вертикальний газовий коридор буде технічно облаштований до кінця року, завдяки цьому коридору держава може отримати близько 10 кубометрів газу на рік, повідомив президент України Володимир Зеленський.



KINTO

ЩОДЕННИЙ ОГЛЯД РИНКУ АКЦІЙ

Вертикальний газовий коридор — це стратегічний маршрут для транспортування природного газу з Греції через Болгарію, Румунію до України та інших країн Східної Європи, що використовує СПГ-термінали та трубопровід TANAP-TAP. Він дозволяє отримувати близько 10 млрд куб. м газу на рік.

Україна готова до продовження співробітництва в напрямку блоків для АЕС, але рішення залишається за болгарською стороною, повідомив президент України Володимир Зеленський під час пресконференції з прем'єр-міністром Болгарії Андреем Гюровим у понеділок.

Болгарія готує пакет допомоги з енергетичним обладнанням для ремонту українських енергостанцій, повідомив перший віцепрем'єр-міністр - міністр енергетики України Денис Шмигаль у Телеграмі.

НАК "Нафтогаз України" веде переговори з урядом Греції щодо розширення поставок енергоресурсів для покриття дефіциту, спричиненого руйнуванням внутрішньої нафтопереробки, повідомив Reuters з посиланням на голову компанії Сергія Корецького.

Президент Володимир Зеленський заявив, що наразі Україна працює з кількома країнами щодо створення власного виробництва всіх компонентів системи протиповітряної оборони, "усіх, включно з антибалістичними".

Про це він сказав у вечірньому зверненні за підсумками проведеної у понеділок Ставки Верховного головнокомандувача.

Єврокомісія (ЄК) оголосила в понеділок, що затвердила робочу програму на суму EUR1,5 млрд для розвитку європейської та української оборонної промисловості.

Україна може втратити до \$5 млрд експортної виручки через зростання цін на мінеральні добрива, що вже створює серйозні ризики для посівної кампанії та майбутнього врожаю.

Як передає Укрінформ, про це повідомляє Всеукраїнська аграрна рада (ВАР).

За словами заступника голови ВАР Дениса Марчука, вартість аміачної селітри та карбаміду в Україні вже сягнула близько 40 тис. грн/т і перевищує світові показники через логістичні витрати та митні фактори. Виробники також стикаються з відсутністю економічної доцільності інвестувати у добрива, оскільки ціни на зернові та олійні культури залишаються невизначеними.

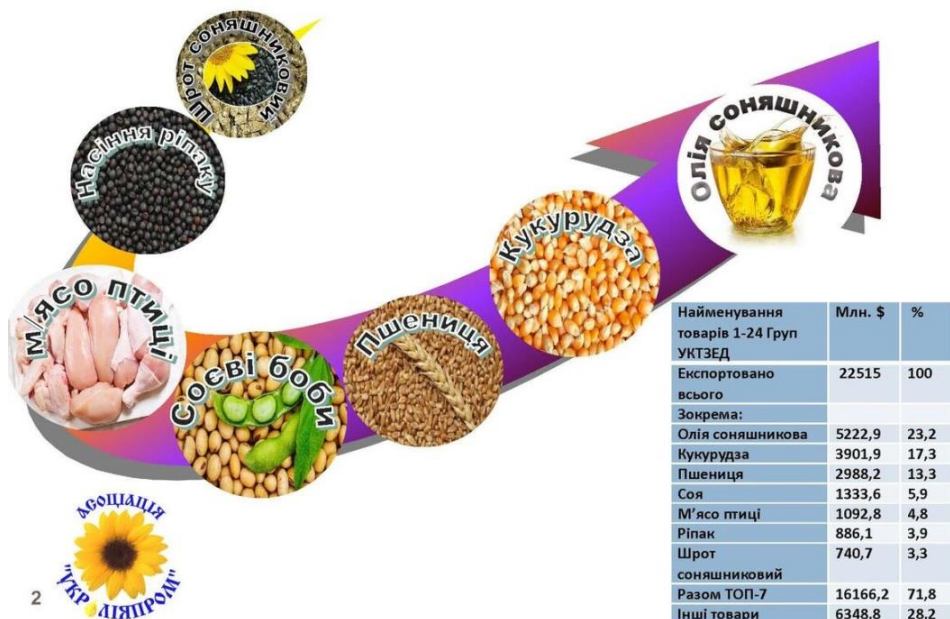
В Україні у 2025/2026 маркетинговому році (МР) виробництво соняшникової складе 4,6 млн тонн, на 10% менше від показника попереднього року, повідомили в галузевій асоціації «Укроліяпром». Зменшення валютної виручки не прогнозується.





KINTO

ТОП-7: товарів що формують товарну структуру експорту сільськогосподарської продукції та продовольчих товарів у 2025 році



У понеділок, 30 березня, середня ціна на бензин марки А-95 зафіксувалася на рівні 71,73 грн/л, на дизельне пальне - зросла на 56 коп. до 85,23 грн/л.

Середні ціни на пальне по Україні на 30.03.2026

Вид палива	Ціна (грн.)		
Бензин А-95 преміум	75,41	+0.52	+0.694%
Бензин А-95	71,73	0.00	0%
Бензин А-92	66,56	-0.02	-0.030%
Дизельне паливо	85,23	+0.56	+0.661%
Газ автомобільний	46,54	+0.63	+1.372%

◦ без урахування окупованих територій (Криму, Севастополя, частини Донбасу)

▪ За інформацією: [Консалтингова група А-95](#)

Рівень глобальної економічної та політичної тривоги досяг безпрецедентних масштабів. Світовий індекс невизначеності (World Uncertainty Index, WUI) злетів до позначки у понад 106 000 пунктів, що є абсолютним рекордом за всю історію спостережень з 1993 року. Цей показник паніки на ринках виявився гіршим за часи пандемії COVID-19, терактів 11 вересня, війни в Іраку та глобальної фінансової кризи 2008 року разом узятих.

Головним каталізатором цього безпрецедентного стрибка стала нова хвиля глобальних торговельних війн. Ситуація погіршується ескалацією війни на Близькому Сході (Ірані, Лівані), блокуванням Ормузької протоки та загрозою прямого військового зіткнення наддержав.

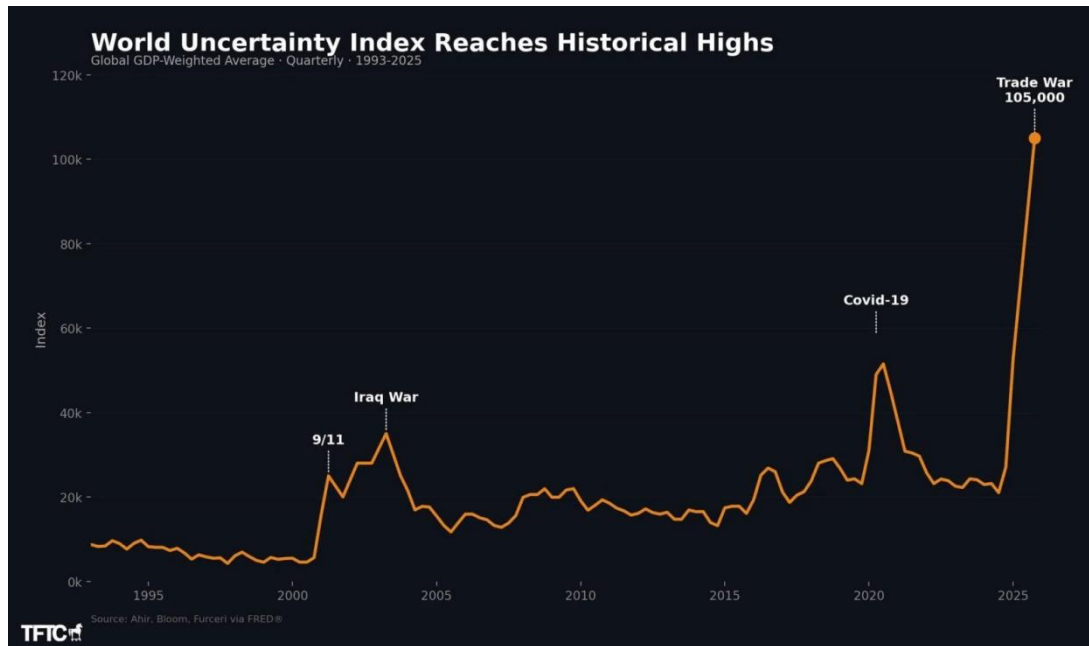
Світовий індекс невизначеності (WUI) – це щоквартальний показник, який відстежує економічну та політичну невизначеність у 143 країнах, починаючи з 1952 року, часто зростаючи під час таких подій, як



KINTO

ЩОДЕННИЙ ОГЛЯД РИНКУ АКЦІЙ

війни, пандемії та вибори. Він вимірює невизначеність, підраховуючи частоту слова «невизначеність» у звітах *Economist Intelligence Unit* по країнах. Вище значення індексу вказує на вищу невизначеність.



Published on Investing.com, 31/Mar/2026 - 9:20:19 GMT, Powered by TradingView.
Brent Oil Futures, (CFD):LCO, D



Visualcapitalist на оцінках професора Нью-Йоркського університету Асвата Дамодарана (від 5 січня 2026 року) підготувало карту, яка показує премії за ризик акцій у всьому світі. Ці премії відображають додатковий дохід, якого вимагають інвестори для вкладення коштів у кожній країні, причому вищі значення сигналізують про більший сприйнятий ризик. НИЖЧЕ ЦЯ КАРТА

Чотири країни — Білорусь, Ліван, Судан та Венесуела — очолюють світовий рейтинг ризику з 30,9%.

<https://www.visualcapitalist.com/mapped-the-worlds-riskiest-markets-in-2026/>



KINTO

MarketsMapped: The World's Riskiest Markets in 2026

Самі оцінки професора Дамодорана можна знайти за посиланням:


Файл Excel з повними даними про премію за ризик країни (треба натиснути на посилання):

<https://www.stern.nyu.edu/~adamodar/pc/datasets/ctryprem.xlsx>

Або (з поясненнями)

https://pages.stern.nyu.edu/~adamodar/New_Home_Page/datafile/ctryprem.html

Коментар: Якщо використовувати цей підхід, ви отримаєте дохідним підходом ціни акцій МХП (MHP S.A), Кернела, Астарті, ІМК і т.п. в два, а то й три рази менші за поточні, що говорить про всієї повазі до професора Дамодорана, KPMG та інших, про його неадекватність. І це наглядно дуже чітко ілюструє діаграма з оцінки KPMG акцій Кернела. Імовірно справа полягає в тому, що учасники ринку акцій дивляться «за потоні ризику», не порівнюючи чітко акції з борговими інструментами. Країна може дефолтувати по суверенним облігаціям, а компанії будуть продовжувати успішно працювати. Здається в цьому причина.

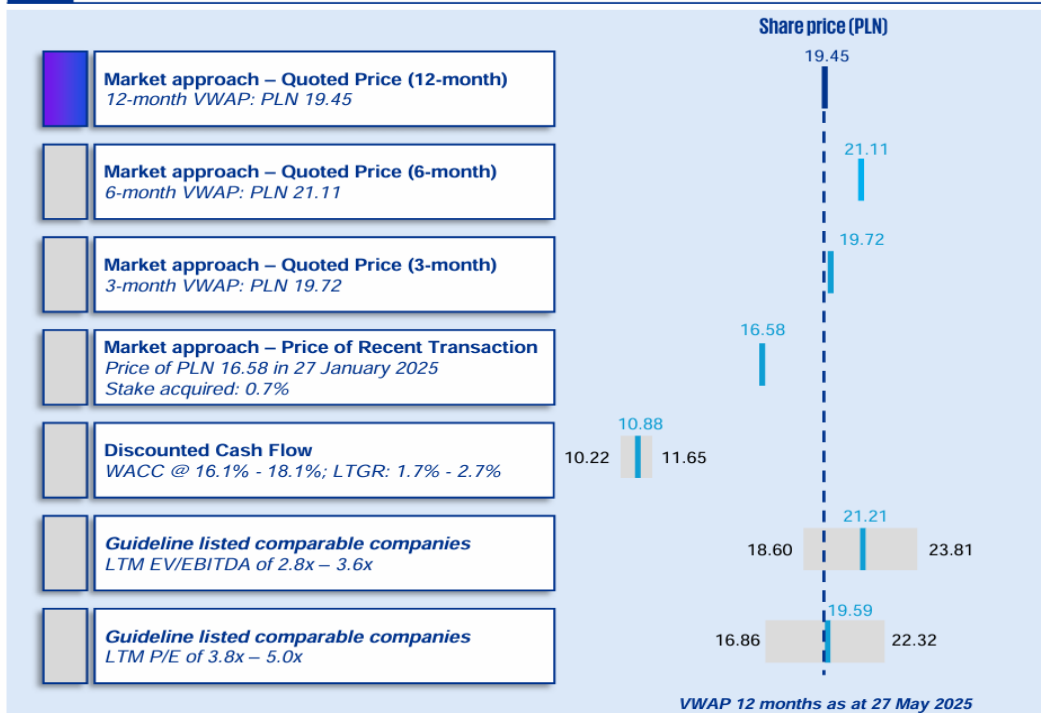




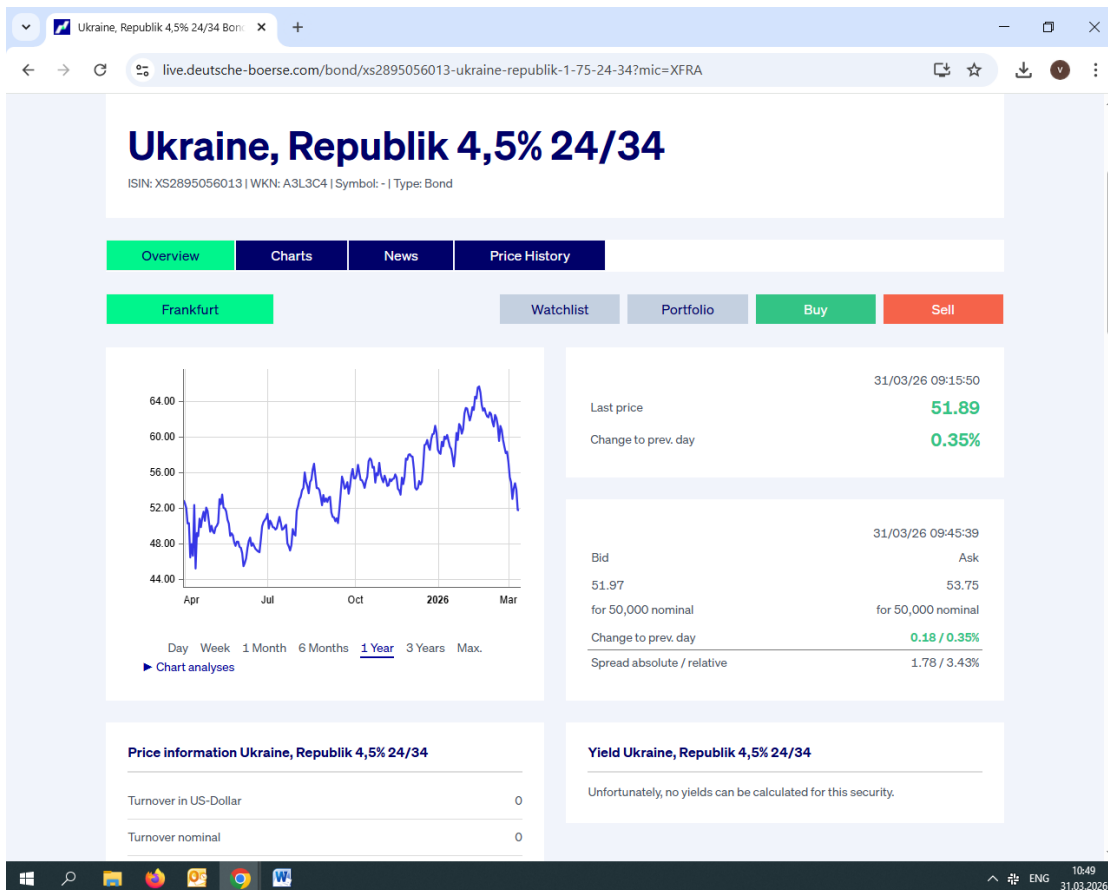
KINTO

Fair price analysis

Football-field



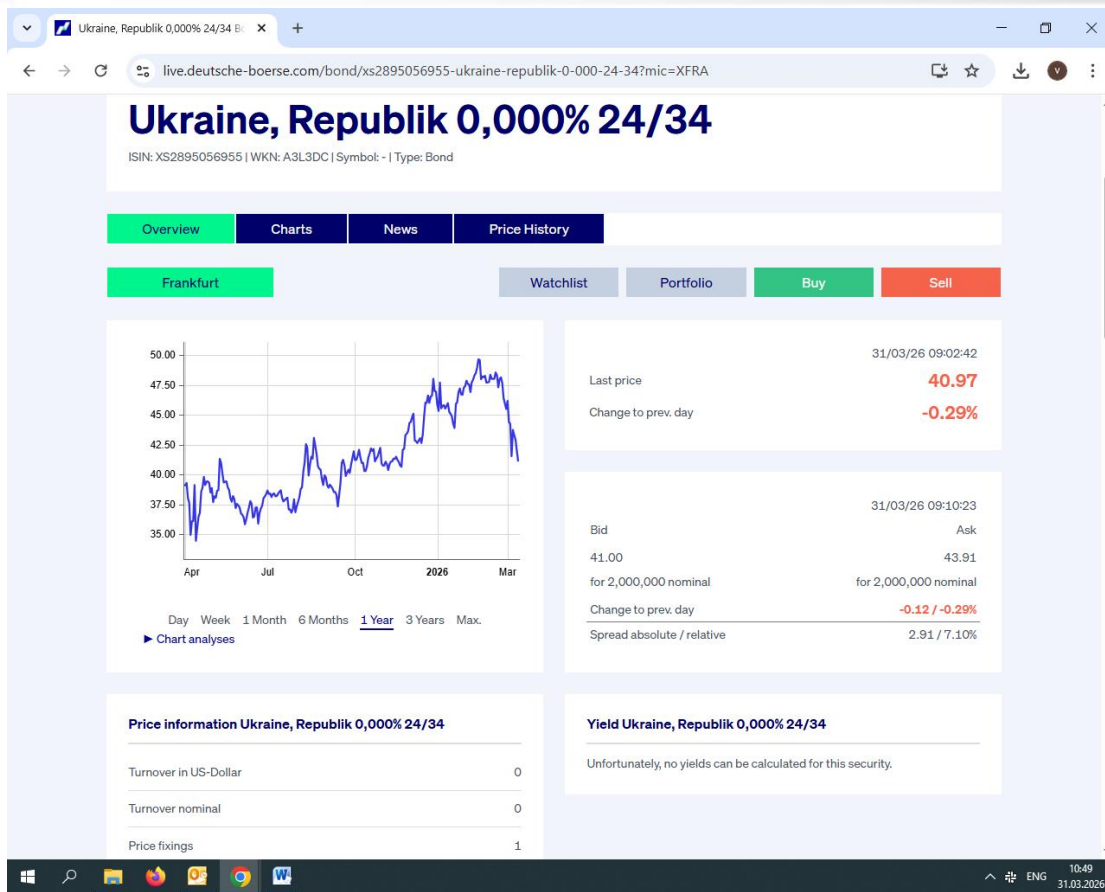
Ціни українських єврооблігацій:





KINTO

ЩОДЕННИЙ ОГЛЯД РИНКУ АКЦІЙ



вул. Сагайдачного, 25-Б, 3 поверх, тел.: 044 246 73 50

Звертаємо Вашу увагу на те, що ця інформація є власністю ТОВ «КІНТО, Лтд» та відображає бачення ситуації на фондових ринках фахівцями компанії. ТОВ «КІНТО, Лтд» не надає жодних гарантій стосовно реалізації прогнозів та рекомендацій, викладених у цьому документі, та не бере на себе відповідальності за будь-які можливі наслідки використання цієї інформації, включаючи фінансові втрати, але не обмежуючись ними. Наведену інформацію в жодному разі не можна розглядати як рекомендацію на купівлю чи продаж цінних паперів, вона призначена лише для Вашого використання. Цю інформацію ТОВ «КІНТО, Лтд» надає за власний кошт, тому ця інформація в повному обсязі та в усіх частинах є об'єктом власності, володіння, користування та розпорядження ТОВ «КІНТО, Лтд»